

**БУХГАЛТЕРСКИЙ БАЛАНС**  
на 31 Декабря 2008 г.

Организация <u>ОАО "Таганрогский завод "Прибой"</u>	по ОКПО	<b>КОДЫ</b>	
Идентификационный номер налогоплательщика	ИНН	<b>0710001</b>	
Вид деятельности <u>Производство контрольно-измерительных приборов</u>	по ОКВЭД	<b>2008 12 31</b>	
Организационно-правовая форма <u>форма собственности</u>	по ОКФС / ОКФС	<b>07530056</b>	
<u>Открытое акционерное общество</u>	<u>федеральная</u>	<b>6154093944/615401001</b>	
Единица измерения <u>тыс руб</u>	по ОКЕИ	<b>33.20, 33.20.2,33.30</b>	
Местонахождение (адрес)		<b>47   12</b>	
<u>347913, Ростовская область, г.Таганрог, Б.Бульварная, 13</u>		<b>384</b>	

Дата утверждения \_\_\_\_\_  
Дата отправки / принятия \_\_\_\_\_

АКТИВ	Код показателя	На начало отчетного года	На конец отчетного периода
1	2	3	4
<b>I. Внеоборотные активы</b>			
Нематериальные активы	110	2	2
Основные средства	120	276738	275766
Незавершенное строительство	130	6382	23342
Долгосрочные финансовые вложения	140	-	13000
Отложенные налоговые активы	145	20702	10958
<b>Итого по разделу I</b>	<b>190</b>	<b>303824</b>	<b>323068</b>
<b>II. Оборотные активы</b>			
Запасы	210	422899	356975
в том числе:			
сырье, материалы и другие аналогичные ценности	211	78020	67298
затраты в незавершенном производстве	213	198851	219870
готовая продукция и товары для перепродажи	214	141912	65999
товары отгруженные	215	307	307
расходы будущих периодов	216	3809	3501
Налог на добавленную стоимость по приобретенным ценностям	220	3424	2324
Дебиторская задолженность (платежи по которой ожидаются в течение 12 месяцев после отчетной даты)	240	160190	101031
в том числе:			
покупатели и заказчики	241	116818	68647
Краткосрочные финансовые вложения	250	13000	3700
Денежные средства	260	4592	11421
Прочие оборотные активы	270	408	408
<b>Итого по разделу II</b>	<b>290</b>	<b>604513</b>	<b>475859</b>
<b>БАЛАНС</b>	<b>300</b>	<b>908337</b>	<b>798927</b>

ПАССИВ	Код строки	На начало отчетного года	На конец отчетного периода
1	2	3	4
<b>III. Капитал и резервы</b>			
Уставный капитал	410	296555	297255
Добавочный капитал	420	60270	66570
Резервный капитал	430	1406	1406
в том числе:			
резервные фонды, образованные в соответствии с законодательством	431	1406	1406
Нераспределенная прибыль (непокрытый убыток)	470	10015	12185
<b>Итого по разделу III</b>	<b>490</b>	<b>368246</b>	<b>377416</b>
<b>IV. Долгосрочные обязательства</b>			
Отложенные налоговые обязательства	515	31608	25804
<b>Итого по разделу IV</b>	<b>590</b>	<b>31608</b>	<b>25804</b>
<b>V. Краткосрочные обязательства</b>			
Займы и кредиты	610	245150	193501
Кредиторская задолженность	620	243797	161931
в том числе:			
поставщики и подрядчики	621	33304	45324
задолженность перед персоналом организации	622	13620	10120
задолженность перед государственными внебюджетными фондами	623	4830	3001
задолженность по налогам и сборам	624	11245	21797
прочие кредиторы	625	180798	81689
Задолженность участникам (учредителям) по выплате доходов	630		23720
Доходы будущих периодов	640	19536	16555
<b>Итого по разделу V</b>	<b>690</b>	<b>508483</b>	<b>395707</b>
<b>БАЛАНС</b>	<b>700</b>	<b>908337</b>	<b>798927</b>

<b>СПРАВКА О НАЛИЧИИ ЦЕННОСТЕЙ, УЧИТЫВАЕМЫХ НА ЗАБАЛАНСОВЫХ СЧЕТАХ</b>			
Списанная в убыток задолженность неплатежеспособных дебиторов	940	22788	22788
Материалы, принятые в переработку		12076	11938
Бланки строгой отчетности		18	15

Руководитель

Киселев Александр  
Алексеевич

(подпись)

(расшифровка подписи)

Главный бухгалтер

Валуйская Елена  
Семеновна

(подпись)

(расшифровка подписи)

10 Марта 2009 г.

**ОТЧЕТ О ПРИБЫЛЯХ И УБЫТКАХ**  
за период с 1 Января по 31 Декабря 2008 г.

Форма №2 по ОКУД

Дата (год, месяц, число)

Организация ОАО "Таганрогский завод "Прибой" по ОКПО

Идентификационный номер налогоплательщика \_\_\_\_\_ ИНН

Вид деятельности \* Производство контрольно-измерительных приборов по ОКВЭД

Организационно-правовая форма \_\_\_\_\_ форма собственности

Открытое акционерное общество \_\_\_\_\_ федеральная по ОКОПФ / ОКФС


Единица измерения: \_\_\_\_\_ тыс. руб. по ОКЕИ

КОДЫ		
0710002		
2008	12	31
07530056		
6154093944/615401001		
33.20, 33.20.2, 33.30		
47		12
384		

Показатель		За отчетный период	За аналогичный период предыдущего года
наименование	код		
1	2	3	4
<b>Доходы и расходы по обычным видам деятельности</b>			
Выручка (нетто) от продажи товаров, продукции, работ, услуг (за минусом налога на добавленную стоимость, акцизов и аналогичных обязательных платежей)	010	536570	605879
Себестоимость проданных товаров, продукции, работ, услуг	020	(508980)	(543680)
Валовая прибыль	029	27590	62199
Коммерческие расходы	030	2534	(3747)
Прибыль (убыток) от продаж	050	25056	58452
<b>Прочие доходы и расходы</b>			
Проценты к получению	060	1927	1
Проценты к уплате	070	(34183)	(34749)
Прочие доходы	090	75526	54482
Прочие расходы	100	(61075)	(64836)
<b>Прибыль (убыток) до налогообложения</b>	140	7251	13350
Отложенные налоговые активы	141	(9744)	(4711)
Отложенные налоговые обязательства	142	5805	(1500)
Налоговые санкции	180	(203)	(4074)
ЕНВД	181	(38)	(11)
Налог на прибыль прошлых лет	187	-	552
<b>Чистая прибыль (убыток) отчетного периода</b>	190	3071	3606
<b>СПРАВОЧНО:</b>			
Постоянные налоговые обязательства (активы)	200	2200	3007

РАСШИФРОВКА ОТДЕЛЬНЫХ ПРИБЫЛЕЙ И УБЫТКОВ					
Показатель		За отчетный период		За аналогичный период предыдущего года	
наименование	код	прибыль	убыток	прибыль	убыток
1	2	3	4	5	6
Штрафы, пени и неустойки, признанные или по которым получены решения суда (арбитражного суда) об их взыскании	210	-	751	503	287
Прибыль (убыток) прошлых лет	220	91	(3415)	1269	835
Возмещение убытков, причиненных неисполнением или ненадлежащим исполнением обязательств	230	-	-	3	-
Курсовые разницы по операциям в иностранной валюте	240	4	8	31	32
Списание дебиторских и кредиторских задолженностей, по которым истек срок исковой давности	260	149	3	4950	9230

Руководитель

  
 Киселев Александр  
 Алексеевич  
 (подпись) (расшифровка подписи)

Главный бухгалтер

  
 Валуйская Елена  
 Семеновна  
 (подпись) (расшифровка подписи)

10 Марта 2009 г.

**ОТЧЕТ ОБ ИЗМЕНЕНИЯХ КАПИТАЛА**  
за период с 1 Января по 31 Декабря 2008 г.

Форма №3 по ОКУД

Дата (год, месяц, число)

КОДЫ		
0710003		
2008	12	31
07530056		
6154093944/615401001		
33.20, 33.20.2, 33.30		
47	12	
384		

Организация ОАО "Таганрогский завод "Прибой" по ОКПО

Идентификационный номер налогоплательщика \_\_\_\_\_ ИНН

Вид деятельности Производство контрольно-измерительных приборов по ОКВЭД

Организационно-правовая форма форма собственности

Открытое акционерное общество федеральная по ОКОПФ/ОКФС

Единица измерения тыс руб по ОКЕИ

**I. Изменения капитала**

Показатель		Уставный капитал	Добавочный капитал	Резервный капитал	Нераспределенная прибыль (непокрытый убыток)	Итого
наименование	код					
1	2	3	4	5	6	7
Остаток на 31 декабря года предшествующего предыдущему	010	282307	15798	1226	6589	305920
Остаток на 1 января предыдущего года	030	282307	15798	1226	6589	305920
Чистая прибыль	032	X	X	X	3606	3606
Отчисления в резервный фонд	040	X	X	180	(180)	-
Увеличение величины капитала за счет						
дополнительного выпуска акций	051	14248	X	X	X	14248
разница между номинальной и рыночной стоимостью акций	054	-	44472	-	-	44472
Остаток на 31 декабря предыдущего года	070	296555	60270	1406	10015	368246
Остаток на 1 января отчетного года	100	296555	60270	1406	10015	368246
Чистая прибыль	102	X	X	X	3071	3071
Дивиденды	103	X	X	X	(901)	(901)

1	2	3	4	5	6	7
Увеличение величины капитала за счет						
дополнительного выпуска акций	121	700	X	X	X	700
разница между номинальной и рыночной стоимостью акций	124	-	6300	-	-	6300
Остаток на 31 декабря отчетного года	140	297255	66570	1406	12185	377416

## II. Резервы

Показатель		Остаток	Поступило	Использовано	Остаток
наименование	код				
1	2	3	4	5	6
<b>Резервы, образованные в соответствии с законодательством:</b>					
<b>Всего</b>					
(наименование резерва)					
данные предыдущего года	151	1226	180	-	1406
данные отчетного года	152	1406	-	-	1406

## СПРАВКИ

Показатель		Остаток на начало отчетного года		Остаток на конец отчетного периода	
наименование	код	года		периода	
1	2	3		4	
1) Чистые активы	200	387781		413991	
		Из бюджета		Из внебюджетных фондов	
		за отчетный год	за предыдущий год	за отчетный год	за предыдущий год
		3	4	5	6
2) Получено на: расходы по обычным видам деятельности - всего	210	3286	3816	-	-

Руководитель

(подпись)

Киселев Александр  
Алексеевич

(расшифровка подписи)

Главный бухгалтер

(подпись)

Валуйская Елена  
Семеновна

(расшифровка подписи)

10 Марта 2009 г.

**ОТЧЕТ О ДВИЖЕНИИ ДЕНЕЖНЫХ СРЕДСТВ**  
за период с 1 Января по 31 Декабря 2008 г.

Форма №4 по ОКУД  
Дата (год, месяц, число)


КОДЫ		
0710004		
2008	12	31
07530056		
6154093944/615401001		
33.20, 33.20.2, 33.30		
47	12	
384		

Организация ОАО "Таганрогский завод "Прибой" по ОКПО  
Идентификационный номер налогоплательщика \_\_\_\_\_ ИНН  
Вид деятельности Производство контрольно-измерительных приборов по ОКВЭД  
Организационно - правовая форма форма собственности  
Открытое акционерное общество федеральная по ОКОПФ /ОКФС  
Единица измерения тыс. руб. по ОКЕИ

Показатель		За отчетный период	За аналогичный период предыдущего года
наименование	код		
1	2	3	4
Остаток денежных средств на начало отчетного года	010	4596	29880
<b>Движение денежных средств по текущей деятельности</b>			
Средства, полученные от покупателей, заказчиков	020	322084	399461
Авансы полученные	030	263401	282792
Прочие доходы	110	5075	11733
Денежные средства, направленные:	120	(540812)	(702955)
на оплату приобретенных товаров, работ, услуг, сырья и иных оборотных активов	150	(154386)	(302480)
на оплату труда	160	(207928)	(205802)
на выплату дивидендов, процентов	170	(34574)	(38815)
на расчеты по налогам и сборам	180	(117787)	(129277)
командировочные расходы	181	(19714)	(19398)
на прочие расходы	190	(6423)	(7183)
<b>Чистые денежные средства от текущей деятельности</b>	<b>200</b>	<b>49748</b>	<b>(8969)</b>
<b>Движение денежных средств по инвестиционной деятельности</b>			
Выручка от продажи объектов основных средств и иных внеоборотных активов	210	20527	1897
Выручка от продажи ценных бумаг и иных финансовых вложений	220	-	24
Полученные дивиденды	230	-	59
Приобретение объектов основных средств, доходных вложений в материальные ценности и нематериальных активов	290	(23542)	(9439)
Займы, предоставленные другим организациям	310	(3700)	(13000)
<b>Чистые денежные средства от инвестиционной деятельности</b>	<b>340</b>	<b>(6715)</b>	<b>(20459)</b>



1	2	3	4
<b>Движение денежных средств по финансовой деятельности</b>			
Поступления от эмиссии акций или иных долевых бумаг	350	23720	7000
Поступления от займов и кредитов, предоставленных другими организациями	360	232840	581521
Прочие доходы	370	-	2435
Погашение займов и кредитов (без процентов)	390	(285000)	(579071)
Погашение обязательств по финансовой аренде	400	(7766)	(7752)
<b>Чистые денежные средства от финансовой деятельности</b>	<b>430</b>	<b>(36206)</b>	<b>4133</b>
Чистое увеличение (уменьшение) денежных средств и их эквивалентов	440	6827	(25295)
<b>Остаток денежных средств на конец отчетного периода</b>	<b>450</b>	<b>11423</b>	<b>4585</b>
Величина влияния изменений курса иностранной валюты по отношению к рублю	460	(2)	7

Руководитель  **Киселев Александр  
Алексеевич**  
(подпись) (расшифровка подписи)

Главный бухгалтер  **Валуйская Елена  
Семеновна**  
(подпись) (расшифровка подписи)

10 Марта 2009 г.

## Финансовые вложения

Показатель		Долгосрочные		Краткосрочные	
наименование	код	на начало отчетного года	на конец отчетного периода	на начало отчетного года	на конец отчетного периода
1	2	3	4	5	6
Предоставленные займы	525	-	-	13000	16700
<b>Итого</b>	<b>540</b>	<b>-</b>	<b>-</b>	<b>13000</b>	<b>16700</b>

## Дебиторская и кредиторская задолженность

Показатель		Остаток на начало отчетного года	Остаток на конец отчетного периода
наименование	код		
1	2	3	4
<b>Дебиторская задолженность:</b>			
краткосрочная - всего	610	160190	101031
в том числе:			
расчеты с покупателями и заказчиками	611	116818	68647
авансы выданные	612	4680	4132
прочая	613	38692	28253
<b>Итого</b>	<b>630</b>	<b>160190</b>	<b>101031</b>
<b>Кредиторская задолженность:</b>			
краткосрочная - всего	640	488947	355432
в том числе:			
расчеты с поставщиками и подрядчиками	641	33304	45324
авансы полученные	642	158382	74580
расчеты по налогам и сборам	643	11245	21797
кредиты	644	245150	193501
прочая	646	40866	20230
<b>Итого</b>	<b>660</b>	<b>488947</b>	<b>355432</b>

## Расходы по обычным видам деятельности (по элементам затрат)


Показатель		За отчетный год	За предыдущий год
наименование	код		
1	2	3	4
Материальные затраты	710	109878	191081
Затраты на оплату труда	720	216715	225022
Отчисления на социальные нужды	730	51510	54252
Амортизация	740	23514	25226
Прочие затраты	750	64644	64633
<b>Итого по элементам затрат</b>	<b>760</b>	<b>466262</b>	<b>560214</b>
Изменение остатков (прирост [+], уменьшение [-]):			
незавершенного производства	765	21019	95001
расходов будущих периодов	766	(308)	(789)

**Обеспечения**

Показатель		Остаток на начало отчетного года	Остаток на конец отчетного периода
наименование	код		
1	2	3	4
Имущество, находящееся в залоге	820	241789	121970
из него:			
объекты основных средств	821	129935	121970
прочее	823	111854	-

**Государственная помощь**

Показатель		Отчетный период	За аналогичный период предыдущего года
наименование	код		
1	2	3	4
Получено в отчетном году бюджетных средств - всего	910	3286	3975
в том числе:			
мобилизационная подготовка	911	3286	3975
	912	-	-
	913	-	-

Руководитель  **Киселев Александр Алексеевич**  
(подпись) (расшифровка подписи)

Главный бухгалтер  **Валуйская Елена Семеновна**  
(подпись) (расшифровка подписи)

27 Февраля 2009 г.

**РАСЧЕТ**  
оценки стоимости чистых активов акционерного общества

Наименование показателя	Код строки бухгалтерского баланса	На начало отчетного года	На конец отчетного периода
<b>I. Активы</b>			
1. Нематериальные активы	110	2	2
2. Основные средства	120	276738	275766
3. Незавершенное строительство	130	6382	23342
4. Дходные вложения в материальные ценности	135	-	-
5. Долгосрочные и краткосрочные финансовые вложения <1>	140+250-252	13000	13000
6. Прочие внеоборотные активы <2>	150	20702	10958
7. Запасы	210	422899	356975
8. Налог на добавленную стоимость по приобретенным ценностям	220	3424	2324
9. Дебиторская задолженность <3>	230+240-244	160190	101031
10. Денежные средства	260	4592	11421
11. Прочие оборотные активы	270	408	408
<b>Итого активы, принимаемые к расчету (сумма данных пунктов 12. 1-11)</b>		<b>908337</b>	<b>795227</b>
<b>II. Пассивы</b>			
13. Долгосрочные обязательства по займам и кредитам	510	-	-
14. Прочие долгосрочные обязательства <4>, <5>	520	31609	25804
15. Краткосрочные обязательства по займам и кредитам	610	245150	193501
16. Кредиторская задолженность	620	243797	161931
17. Задолженность участникам (учредителям) по выплате доходов	630	-	-
18. Резервы предстоящих расходов	650	-	-
19. Прочие краткосрочные обязательства <5>	660	-	-
<b>Итого пассивы, принимаемые к расчету (сумма данных пунктов 20. 13-19)</b>		<b>520556</b>	<b>381236</b>
<b>21. Стоимость чистых активов акционерного общества (итого активы, принимаемые к расчету (стр. 12), минус итога пассивы, принимаемые к расчету (стр. 20))</b>		<b>387781</b>	<b>413991</b>

<1> За исключением фактических затрат по выкупу собственных акций у акционеров.


<2> Включая величину отложенных налоговых активов.

<3> За исключением задолженности участников (учредителей) по взносам в уставный капитал.

<4> Включая величину отложенных налоговых обязательств.

<5> В данных о величине прочих долгосрочных и краткосрочных обязательств приводятся суммы созданных в установленном порядке резервов в связи с условными обязательствами и с прекращением деятельности.

Руководитель



Киселев Александр Алексеевич

Главный бухгалтер

Валуйская Елена Семеновна