

Приложение  
к Приказу Минфина РФ  
от 22.07.2003 № 67н

**БУХГАЛТЕРСКИЙ БАЛАНС**на \_\_\_\_\_ год 200 9 г.

Организация ОАО "Таганрогский завод "Прибой" по ОКПО  
Идентификационный номер налогоплательщика \_\_\_\_\_ ИНН  
Вид деятельности Производство контрольно-измерительных приборов по ОКВЭД  
Организационно-правовая форма/форма собственности федеральная по ОКОПФ/ОКФС  
Единица измерения: тыс. руб./млн. руб. (ненужное зачеркнуть) по ОКЕИ  
Местонахождение (адрес) 347913, Ростовская область, г. Таганрог, Б. Бульварная, 13

КОДЫ		
0710001		
2009	12	31
07530056		
6154093944/615401001		
33.20,33.20.2,33.30		
47	12	
384		

Дата утверждения \_\_\_\_\_  
Дата отправки (принятия) \_\_\_\_\_

АКТИВ	Код показателя	На начало отчетного года	На конец отчетного периода
1	2	3	4
<b>I. ВНЕОБОРОТНЫЕ АКТИВЫ</b>			
Нематериальные активы	110	2	2
Основные средства	120	275 766	321 261
Незавершенное строительство	130	23 342	26 587
Доходные вложения в материальные ценности	135		
Долгосрочные финансовые вложения	140	13 000	16 700
Отложенные налоговые активы	145	9 132	39 943
Прочие внеоборотные активы	150		642
<b>ИТОГО по разделу I</b>	<b>190</b>	<b>321 242</b>	<b>405 135</b>
<b>II. ОБОРОТНЫЕ АКТИВЫ</b>			
Запасы	210	356 975	567 542
в том числе:			
сырье, материалы и другие аналогичные ценности	211	67 298	71 677
животные на выращивании и откорме			
затраты в незавершенном производстве	213	219 870	379 546
готовая продукция и товары для перепродажи	214	65 999	108 947
товары отгруженные	215	307	307
расходы будущих периодов	216	3 501	7 065
прочие запасы и затраты			
Налог на добавленную стоимость по приобретенным ценностям	220	2 324	10 836
Дебиторская задолженность (платежи по которой ожидаются более чем через 12 месяцев после отчетной даты)	230		
в том числе покупатели и заказчики			
Дебиторская задолженность (платежи по которой ожидаются в течение 12 месяцев после отчетной даты)	240	101 031	231 519
в том числе покупатели и заказчики	241	68 647	113 759
Краткосрочные финансовые вложения	250	3 700	94 900
Денежные средства	260	11 421	13 699
Прочие оборотные активы	270	408	762
<b>ИТОГО по разделу II</b>	<b>290</b>	<b>475 859</b>	<b>919 258</b>
<b>БАЛАНС</b>	<b>300</b>	<b>797 101</b>	<b>1 324 393</b>

Форма 0710001 с. 2

ПАССИВ	Код показателя	На начало отчетного года	На конец отчетного периода
1	2	3	4
<b>III. КАПИТАЛ И РЕЗЕРВЫ</b>			
Уставный капитал	410	297 255	315 552
Собственные акции, выкупленные у акционеров		( )	( )
Добавочный капитал	420	66 570	144 593
Резервный капитал	430	1 406	1 560
в том числе:			
резервы, образованные в соответствии с законодательством			
резервы, образованные в соответствии с учредительными документами			
Нераспределенная прибыль (непокрытый убыток)	470	14 659	( 63176 )
<b>ИТОГО по разделу III</b>	<b>490</b>	<b>379 890</b>	<b>398 529</b>
<b>IV. ДОЛГОСРОЧНЫЕ ОБЯЗАТЕЛЬСТВА</b>			
Займы и кредиты	510		
Отложенные налоговые обязательства	515	21 504	36 259
Прочие долгосрочные обязательства	520		
<b>ИТОГО по разделу IV</b>	<b>590</b>	<b>21 504</b>	<b>36 259</b>
<b>V. КРАТКОСРОЧНЫЕ ОБЯЗАТЕЛЬСТВА</b>			
Займы и кредиты	610	193 501	150 000
Кредиторская задолженность	620	161 931	724 275
в том числе:			
поставщики и подрядчики	621	45 324	38 963
задолженность перед персоналом организации	622	10 120	11 701
задолженность перед государственными внебюджетными фондами	623	3 001	3 665
задолженность по налогам и сборам	624	21 797	10 909
прочие кредиторы	625	81 689	659 037
Задолженность перед участниками (учредителями) по выплате доходов	630	23 720	
Доходы будущих периодов	640	16 555	15 330
Резервы предстоящих расходов	650		
Прочие краткосрочные обязательства	660		
<b>ИТОГО по разделу V</b>	<b>690</b>	<b>395 707</b>	<b>889 605</b>
<b>БАЛАНС</b>			
<b>700</b>		<b>797 101</b>	<b>1 324 393</b>
<b>Справка о наличии ценностей, учитываемых на забалансовых счетах</b>			
Арендованные основные средства			
в том числе по лизингу			
Товарно-материальные ценности, принятые на ответственное хранение	920	11 761	8 938
Товары, принятые в переработку	930	177	4 989
Списанная в убыток задолженность неплатежеспособных дебиторов	940	22 788	23 310
Обеспечения обязательств и платежей полученные	950	121 970	5 659
Обеспечения обязательств и платежей выданные	960		
Материалы переработанные	970		18 225
Износ объектов внешнего благоустройства и других аналогичных объектов	980		
Нематериальные активы, полученные в пользование	990		
Бланки строгой отчетности	991	15	10

Руководитель  А.И.Держунский  
(подпись) (расшифровка подписи)

Главный бухгалтер  Е.С.Валуйская  
(подпись) (расшифровка подписи)

" 29 " марта 2010 г.

Приложение  
к Приказу Минфина РФ  
от 22.07.2003 № 67н  
(в ред. Приказа Минфина РФ  
от 18.09.2006 № 115н)

## ОТЧЕТ О ПРИБЫЛЯХ И УБЫТКАХ

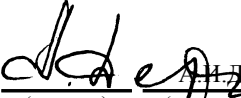
за \_\_\_\_\_ год \_\_\_\_\_ 200 9 г.

	744	<b>КОДЫ</b>
	Форма № 2 по ОКУД	0710002
	Дата (год, месяц, число)	2009   12   31
Организация _____	по ОКПО	07530056
Идентификационный номер налогоплательщика _____	ИНН	6154093944/615401001
Вид деятельности _____	по ОКВЭД	33.20,33.20.2,33.30
Организационно-правовая форма/форма собственности _____	по ОКОПФ/ОКФС	47   12
Единица измерения: тыс. руб./млн. руб. (ненужное зачеркнуть)	по ОКЕИ	384

Показатель		За отчетный период	За аналогичный период предыдущего года
наименование	код		
1	2	3	4
<b>Доходы и расходы по обычным видам деятельности</b>			
Выручка (нетто) от продажи товаров, продукции, работ, услуг (за минусом налога на добавленную стоимость, акцизов и аналогичных обязательных платежей)	010	330 057	536 570
Себестоимость проданных товаров, продукции, работ, услуг	020	( 359 090 )	( 508 980 )
Валовая прибыль	029	( 29 033 )	27 590
Коммерческие расходы	030	( 1 658 )	( 2 534 )
Прибыль (убыток) от продаж	050	( 30 691 )	25 056
<b>Прочие доходы и расходы</b>			
Проценты к получению	060	3 849	1 927
Проценты к уплате	070	( 34 018 )	( 34 183 )
Прочие доходы	090	26 007	75 526
Прочие расходы	100	( 44 302 )	( 61 075 )
<b>Прибыль (убыток) до налогообложения</b>	140	( 79 155 )	7 251
Отложенные налоговые активы	141	30 811	( 9 744 )
Отложенные налоговые обязательства	142	14 755	5805
Налоговые санкции	180	( 6 853 )	( 203 )
ЕНВД	181		( 38 )
<b>Чистая прибыль (убыток) отчетного периода</b>	190	( 69 952 )	12 853
<b>СПРАВОЧНО</b>			
Постоянные налоговые обязательства (активы)	200	( 224 )	2 200
Базовая прибыль (убыток) на акцию			
Разводненная прибыль (убыток) на акцию			

## РАСШИФРОВКА ОТДЕЛЬНЫХ ПРИБЫЛЕЙ И УБЫТКОВ

Показатель		За отчетный период		За аналогичный период предыдущего года	
наименование	код	прибыль	убыток	прибыль	убыток
1	2	3	4	5	6
Штрафы, пени и неустойки, признанные или по которым получены решения суда (арбитражного суда) об их взыскании	210	84	928		751
Прибыль (убыток) прошлых лет	220	( 1 234 )	1591	91	( 3 415 )
Возмещение убытков, причиненных неисполнением или ненадлежащим исполнением обязательств	230				
Курсовые разницы по операциям в иностранной валюте	240			4	8
Отчисления в оценочные резервы		X			
Списание дебиторских и кредиторских задолженностей, по которым истек срок исковой давности	260	194	1 382	149	3

Руководитель  А.И. Деркунский  
(подпись) (расшифровка подписи)

Главный бухгалтер  Е.С. Валуйская  
(подпись) (расшифровка подписи)

" 29 " марта 2010 г.

Приложение  
к Приказу Минфина РФ от 22.07.2003 № 67н

## ОТЧЕТ ОБ ИЗМЕНЕНИЯХ КАПИТАЛА

за 200 9 г.

Форма № 3 по ОКУД  
Дата (год, месяц, число)

Организация ОАО "Таганрогский завод "Прибой" по ОКПО  
Идентификационный номер налогоплательщика \_\_\_\_\_ ИНН  
Вид деятельности Производство контрольно-измерительных приборов по ОКВЭД  
Организационно-правовая форма/форма собственности федеральная по ОКОПФ/ОКФС  
Единица измерения: тыс. руб./млн. руб. (ненужное зачеркнуть) по ОКЕИ

КОДЫ		
0710003		
2009	12	31
07530056		
6154093944/615401001		
33.20,33.20.2,33.30		
47	12	
384		

### I. Изменения капитала

Показатель		Уставный капитал	Добавочный капитал	Резервный капитал	Нераспределенная прибыль (непокрытый убыток)	Итого
наименование	код					
1	2	3	4	5	6	7
Остаток на 31 декабря года, предшествующего предыдущему	010	296555	60270	1406	10015	368246
<b>200 8 г.</b> (предыдущий год)						
Изменения в учетной политике	011	X	X	X		
Результат от переоценки объектов основных средств	012	X		X		
Остаток на 1 января предыдущего года	030	296555	60270	1406	10015	368246
Результат от пересчета иностранных валют	031	X		X	X	
Чистая прибыль	032	X	X	X	3071	3071
Дивиденды	033	X	X	X	( 901 )	( 901 )
Отчисления в резервный фонд	040	X	X		( )	
Увеличение величины капитала за счет:						
дополнительного выпуска акций	051	700	X	X	X	700
увеличения номинальной стоимости акций	052		X	X	X	
реорганизации юридического лица	053		X	X		
разница между номинальной и рыночной стоимостью акций	054		6300			6300
Уменьшение величины капитала за счет:						
уменьшения номинала акций	061	( )	X	X	X	( )
уменьшения количества акций	062	( )	X	X	X	( )
реорганизации юридического лица	063	( )	X	X	( )	( )
Остаток на 31 декабря предыдущего года	070	297255	66570	1406	12185	377416
<b>200 9 г.</b> (отчетный год)						
Изменения в учетной политике	071	X	X	X		
Результат от переоценки объектов основных средств	072	X		X		
на прибыль	080	X			2474	2474
Остаток на 1 января отчетного года	100	297255	66570	1406	14659	379890
Результат от пересчета иностранных валют	101	X		X	X	
Чистая прибыль	102	X	X	X	( 77527 )	( 77527 )
Дивиденды	103	X	X	X	( 154 )	( 154 )

Форма 0710003 с. 2

1	2	3	4	5	6	7
Отчисления в резервный фонд	110	X	X	154	( 154 )	
Увеличение величины капитала за счет:						
дополнительного выпуска акций	121	18297	X	X	X	18297
увеличения номинальной стоимости акций	122		X	X	X	
реорганизации юридического лица	123		X	X		
разница между номинальной и рыночной стоимостью акций	124		78023			78023
Уменьшение величины капитала за счет:						
уменьшения номинала акций	131	( )	X	X	X	( )
уменьшения количества акций	132	( )	X	X	X	( )
реорганизации юридического лица	133	( )	X	X	( )	( )
	134					
Остаток на 31 декабря отчетного года	140	315552	144593	1560	(63176)	461705

## II. Резервы


Показатель		Остаток	Поступило	Использовано	Остаток	
наименование	код					
1	2	3	4	5	6	
<b>Резервы, образованные в соответствии с законодательством:</b>						
Резервный фонд						
(наименование резерва)						
данные предыдущего года		151	1406	( )	1406	
данные отчетного года		152	1406	154	( )	1560
<b>Резервы, образованные в соответствии с учредительными документами:</b>						
(наименование резерва)						
данные предыдущего года		161		( )		
данные отчетного года		162		( )		
<b>Оценочные резервы:</b>						
(наименование резерва)						
данные предыдущего года		171		( )		
данные отчетного года		172		( )		

Форма 0710003 с. 3

1	2	3	4	5	6
<b>Резервы предстоящих расходов:</b>					
(наименование резерва)					
данные предыдущего года	181			( )	
данные отчетного года	182			( )	

**Справки**

Показатель		Остаток на начало отчетного года		Остаток на конец отчетного периода	
наименование	код				
1	2	3		4	
1) Чистые активы	200	396445		413859	
		Из бюджета		Из внебюджетных фондов	
		за отчетный год	за предыдущий год	за отчетный год	за предыдущий год
		3	4	5	6
2) Получено на:					
расходы по обычным видам деятельности - всего	210	3450	3286	121	
в том числе:					
на содержание мобрезерва	211	3450	3286		
на приобретение спецодежды	212			121	
	213				
капитальные вложения во внеоборотные активы	214				
в том числе:					

Руководитель  А.И.Деркунский  
(подпись) (расшифровка подписи)

Главный бухгалтер  Е.С.Валуйская  
(подпись) (расшифровка подписи)

" 29 " марта 2010 г.

Приложение  
к Приказу Минфина РФ от 22.07.2003 № 67н

## ОТЧЕТ О ДВИЖЕНИИ ДЕНЕЖНЫХ СРЕДСТВ

за 200 9 г.

Форма № 4 по ОКУД  
Дата (год, месяц, число)

Организация ОАО "Таганрогский завод "Прибой" по ОКПО  
Идентификационный номер налогоплательщика \_\_\_\_\_ ИНН  
Вид деятельности Производство контрольно-измерительных приборов по ОКВЭД  
Организационно-правовая форма/форма собственности федеральная по ОКОПФ/ОКФС  
\_\_\_\_\_ по ОКЕИ

Единица измерения: тыс. руб./млн. руб. (ненужное зачеркнуть)


КОДЫ		
0710004		
2009	12	31
07530056		
615409344/615401001		
33.20,33.20.2,33.30		
47	12	
384		

Показатель		За отчетный период	За аналогичный период предыдущего года
наименование	код		
1	2	3	4
<b>Остаток денежных средств на начало отчетного года</b>	010	11421	4596
<b>Движение денежных средств по текущей деятельности</b>			
Средства, полученные от покупателей, заказчиков	020	170877	322084
Авансы полученные	030	731063	263401
Прочие доходы	110	9174	5075
Денежные средства, направленные:	120	765997	540812
на оплату приобретенных товаров, работ, услуг, сырья и иных оборотных активов	150	( 381833 )	( 154386 )
на оплату труда	160	( 205409 )	( 207928 )
на выплату дивидендов, процентов	170	( 31342 )	( 34574 )
на расчеты по налогам и сборам	180	( 120924 )	( 117787 )
на перечисление авансов к/агентам	181	( )	( )
на командировочные расходы	182	( 16114 )	( 19714 )
на прочие расходы	190	( 10375 )	( 6423 )
Чистые денежные средства от текущей деятельности	200	145117	49748
<b>Движение денежных средств по инвестиционной деятельности</b>			
Выручка от продажи объектов основных средств и иных внеоборотных активов	210	1686	20527
Выручка от продажи ценных бумаг и иных финансовых вложений	220		
Полученные дивиденды	230		
Полученные проценты	240	766	
Поступления от погашения займов, предоставленных другим организациям	250		
Приобретение дочерних организаций	280	( )	( )
Приобретение объектов основных средств, доходных вложений в материальные ценности и нематериальных активов	290	( 72999 )	( 23542 )
Приобретение ценных бумаг и иных финансовых вложений	300	( )	( )
Займы, предоставленные другим организациям	310	( 900 )	( 3700 )
Вложение в депозит	311	( 94000 )	
Чистые денежные средства от инвестиционной деятельности	340	(165447)	(6715)
<b>Движение денежных средств по финансовой деятельности</b>			
Поступления от эмиссии акций или иных долевых бумаг	350	72600	23720
Поступления от займов и кредитов, предоставленных другими организациями	360	185010	232840



Форма 0710004 с. 2

1	2	3	4
Погашение займов и кредитов (без процентов)	390	( 228000 )	( 285000 )
Погашение обязательств по финансовой аренде	400	( 7002 )	( 7766 )
Чистые денежные средства от финансовой деятельности	430	22608	(36206)
Чистое увеличение (уменьшение) денежных средств и их эквивалентов		167725	49748
<b>Остаток денежных средств на конец отчетного периода</b>		179146	54344
Величина влияния изменений курса иностранной валюты по отношению к рублю			(2)

Руководитель  А.И.Деркунский  
(подпись) (расшифровка подписи)

Главный бухгалтер  Е.С.Валуйская  
(подпись) (расшифровка подписи)

" 29 " \_\_\_\_\_ марта 2010 \_\_\_\_\_ г.

Приложение  
к Приказу Минфина РФ  
от 22.07.2003 № 67н  
(в ред. Приказа Минфина РФ  
от 18.09.2006 № 115н)

## ПРИЛОЖЕНИЕ К БУХГАЛТЕРСКОМУ БАЛАНСУ

за 200 9 г.

Организация ОАО "Таганрогский завод "Прибой" по ОКПО  
 Идентификационный номер налогоплательщика \_\_\_\_\_ ИНН  
 Вид деятельности Производство контрольно-измерительных приборов по ОКВЭД  
 Организационно-правовая форма/форма собственности федеральная по ОКОПФ/ОКФС  
 Единица измерения: тыс. руб./млн. руб. (ненужное зачеркнуть) по ОКЕИ

Форма № 5 по ОКУД  
 Дата (год, месяц, число)  
 по ОКПО  
 ИНН  
 по ОКВЭД  
 по ОКОПФ/ОКФС  
 по ОКЕИ

КОДЫ		
0710005		
2009	12	31
07530056		
6154033944/615401001		
33.20,33.20.3,33.30		
47	12	
384		

### Нематериальные активы

Показатель		Наличие на начало отчетного года	Поступило	Выбыло	Наличие на конец отчетного периода
наименование	код				
1	2	3	4	5	6
Объекты интеллектуальной собственности (исключительные права на результаты интеллектуальной собственности)	010	2		( )	2
в том числе:					
у патентообладателя на изобретение, промышленный образец, полезную модель	011	2		( )	2

## Основные средства

Показатель		Наличие на начало отчетного года	Поступило	Выбыло	Наличие на конец отчетного периода
наименование	код				
1	2	3	4	5	6
Здания	070	186 836	3 218	( 53 )	190 001
Сооружения и передаточные устройства	075	47 620		( 3 )	47 617
Машины и оборудование	080	248 843	58 778	( 12 153 )	295 468
Транспортные средства	085	7 649	1 165	( 774 )	8 040
Производственный и хозяйственный инвентарь	090	23 653	2 175	( 701 )	25 127
Другие виды основных средств		15 881	5 528	( 239 )	21 170
Земельные участки и объекты природопользования	115	10 184		( 27 )	10 157
Итого		540 666	70 864	( 13 950 )	597 580

Показатель		На начало отчетного года	На конец отчетного периода
наименование	код		
1	2	3	4
Амортизация основных средств - всего	140	264 900	276 319
в том числе:			
зданий и сооружений	141	105 873	108 169
машин, оборудования, транспортных средств	142	130 007	138 113
других	143	29 020	30 037
Переведено объектов основных средств на консервацию	155	81 996	83 328
	код	На начало отчетного года	На конец отчетного периода
	2	3	4
Изменение стоимости объектов основных средств в результате достройки, дооборудования, реконструкции, частичной ликвидации		1 450	3 317

**Расходы на научно-исследовательские, опытно-конструкторские  
и технологические работы**

Виды работ		Наличие на начало отчетного года	Поступило	Списано	Наличие на конец отчетного периода
наименование	код				
1	2	3	4	5	6
Всего	310		642	( )	642
в том числе:				( )	
СЧ ОКР "Установка-РПС"	311		260	( )	260
СЧ ОКР "Эхо-поиск-П"	312		382	( )	382

**Финансовые вложения**

Показатель		Долгосрочные		Краткосрочные	
		на начало отчетного года	на конец отчетного периода	на начало отчетного года	на конец отчетного периода
наименование	код				
1	2	3	4	5	6
Предоставленные займы	525	13 000	16 700	3 700	900
Депозитные вклады	530				94 000
Прочие					
Итого		13 000	16 700	3 700	94 900

**Дебиторская и кредиторская задолженность**

Показатель		Остаток на начало отчетного года	Остаток на конец отчетного года
наименование	код		
1	2	3	4
<b>Дебиторская задолженность:</b>			
краткосрочная - всего	610	101 031	231 519
в том числе:			
расчеты с покупателями и заказчиками	611	68 647	113 759
авансы выданные	612	4 132	48 924
прочая	613	28 252	68 836
Итого	630	101 031	231 519
<b>Кредиторская задолженность:</b>			
краткосрочная - всего	640	355 432	874 275
в том числе:			
расчеты с поставщиками и подрядчиками	641	45 324	38 963
авансы полученные	642	74 580	654 283
расчеты по налогам и сборам	643	21 797	10 909
кредиты	644	193 501	150 000
займы	645		
прочая	646	20 230	20 120
Итого		355 432	874 275

**Расходы по обычным видам деятельности (по элементам затрат)**

Показатель		За отчетный год	За предыдущий год
наименование	код		
1	2	3	4
Материальные затраты	710	193 755	109 878
Затраты на оплату труда	720	218 820	216 715
Отчисления на социальные нужды	730	51 592	51 510
Амортизация	740	23 654	23 514
Прочие затраты	750	91 186	64 644
Итого по элементам затрат	760	579 007	466 261
Изменение остатков (прирост [+], уменьшение [-]):			
незавершенного производства	765	159 676	21 019
расходов будущих периодов	766	3 564	(308)
резервов предстоящих расходов	767		


Форма 0710005 с. 6

**Обеспечения**

Показатель		Остаток на начало отчетного года	Остаток на конец отчетного периода
наименование	код		
1	2	3	4
Имущество, находящееся в залоге	820	121970	5659
из него:			
объекты основных средств	821	121970	5659
ценные бумаги и иные финансовые вложения	823		
прочее			

**Государственная помощь**

Показатель		Отчетный период	За аналогичный период предыдущего года
наименование	код		
1	2	3	4
Получено в отчетном году бюджетных средств - всего	910	3 450	3 286
в том числе:			
на содержание мобрезерва	911	3 450	3 286

Руководитель  А.И.Деркунский  
(подпись) (расшифровка подписи)

Главный бухгалтер  Е.С.Валуйская  
(подпись) (расшифровка подписи)

" 29 " \_\_\_\_\_ марта \_\_\_\_\_ 200 9 г.