

БУХГАЛТЕРСКИЙ БАЛАНС

на _____ год 20 10 г.

Форма № 1 по ОКУД
Дата (год, месяц, число)

Организация ОАО "Таганрогский завод "Прибой" по ОКПО
Идентификационный номер налогоплательщика _____ ИНН
Вид деятельности Производство контрольно-измерительных приборов по ОКВЭД
Организационно-правовая форма/форма собственности федеральная по ОКОПФ/ОКФС

Единица измерения: тыс. руб./млн. руб. (ненужное зачеркнуть) _____ по ОКЕИ

Местонахождение (адрес) 347913, Ростовская область, г. Таганрог, Б. Бульварная, 13

КОДЫ		
0710001		
2010	12	31
07530056		
6154093944/615401001		
33.20.33.20.2.33.30		
47	12	
384		

Дата утверждения _____
Дата отправки (принятия) _____

АКТИВ	Код показателя	На начало отчетного года	На конец отчетного периода
1	2	3	4
I. ВНЕОБОРОТНЫЕ АКТИВЫ			
Нематериальные активы	110	2	2
Основные средства	120	321 261	297 288
Незавершенное строительство	130	26 587	47 334
Доходные вложения в материальные ценности	135		
Долгосрочные финансовые вложения	140	16 700	17 640
Отложенные налоговые активы	145	39 943	9 099
Прочие внеоборотные активы	150	642	642
ИТОГО по разделу I	190	405 135	372 005
II. ОБОРОТНЫЕ АКТИВЫ			
Запасы	210	567 542	448 941
в том числе:			
сырье, материалы и другие аналогичные ценности	211	71 677	83 110
животные на выращивании и откорме			
затраты в незавершенном производстве	213	379 546	324 331
готовая продукция и товары для перепродажи	214	108 947	40 281
товары отгруженные	215	307	307
расходы будущих периодов	216	7 065	912
прочие запасы и затраты			
Налог на добавленную стоимость по приобретенным ценностям	220	10 836	26 797
Дебиторская задолженность (платежи по которой ожидаются более чем через 12 месяцев после отчетной даты)	230		
в том числе покупатели и заказчики			
Дебиторская задолженность (платежи по которой ожидаются в течение 12 месяцев после отчетной даты)	240	231 519	460 038
в том числе покупатели и заказчики	241	113 759	273 389
Краткосрочные финансовые вложения	250	94 900	52 500
Денежные средства	260	13 699	4 077
Прочие оборотные активы	270	762	483
ИТОГО по разделу II	290	919 258	992 836
БАЛАНС	300	1 324 393	1 364 841

ПАССИВ	Код показателя	На начало отчетного года	На конец отчетного периода
1	2	3	4
III. КАПИТАЛ И РЕЗЕРВЫ			
Уставный капитал	410	315 552	315 552
Собственные акции, выкупленные у акционеров		()	
Добавочный капитал	420	144 593	144 593
Резервный капитал	430	1 560	3 768
в том числе:			
резервы, образованные в соответствии с законодательством			
резервы, образованные в соответствии с учредительными документами			3 768
Нераспределенная прибыль (непокрытый убыток)	470	(63176)	(24582)
ИТОГО по разделу III	490	461 705	463 913
IV. ДОЛГОСРОЧНЫЕ ОБЯЗАТЕЛЬСТВА			
Займы и кредиты	510		
Отложенные налоговые обязательства	515	36 259	27 746
Прочие долгосрочные обязательства	520		
ИТОГО по разделу IV	590	36 259	27 746
V. КРАТКОСРОЧНЫЕ ОБЯЗАТЕЛЬСТВА			
Займы и кредиты	610	150 000	55 000
Кредиторская задолженность	620	724 275	754 160
в том числе:			
поставщики и подрядчики	621	38 963	26 816
задолженность перед персоналом организации	622	11 701	17 423
задолженность перед государственными внебюджетными фондами	623	3 665	5 330
задолженность по налогам и сборам	624	10 909	14 486
прочие кредиторы	625	659 037	690 105
Задолженность перед участниками (учредителями) по выплате доходов	630		75 000
Доходы будущих периодов	640	15 330	13 604
Резервы предстоящих расходов	650		
Прочие краткосрочные обязательства	660		
ИТОГО по разделу V	690	889 605	897 764
БАЛАНС			
700	1 387 569	1 389 423	
Справка о наличии ценностей, учитываемых на забалансовых счетах			
Арендованные основные средства			140
в том числе по лизингу			
Товарно-материальные ценности, принятые на ответственное хранение	920	8 938	2 532
Товары, принятые в переработку	930	4 989	35 504
Списанная в убыток задолженность неплатежеспособных дебиторов	940	23 310	19 058
Обеспечения обязательств и платежей полученные	950		
Обеспечения обязательств и платежей выданные	960	5 659	94 770
Материалы переработанные	970	18 225	6 365
Износ объектов внешнего благоустройства и других аналогичных объектов	980		
Нематериальные активы, полученные в пользование	990		
Бланки строгой отчетности	991	10	132

Руководитель

(подпись)

А.И. Дерзунский

(расшифровка подписи)

Главный бухгалтер

(подпись)

Е.С.Валуцкая

(расшифровка подписи)

" 29 "

марта

2011 г.

ОТЧЕТ О ПРИБЫЛЯХ И УБЫТКАХ

за _____ год 20 10 г.

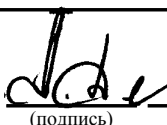
	744	КОДЫ
Организация <u>ОАО "Таганрогский завод "Прибой"</u>	Форма № 2 по ОКУД	0710002
Идентификационный номер налогоплательщика _____	Дата (год, месяц, число)	2010 12 31
Вид деятельности <u>Производство контрольно-измерительных приборов</u>	по ОКПО	07530056
Организационно-правовая форма/форма собственности <u>федеральная</u>	ИНН	6154093944/615401001
_____	по ОКВЭД	33.20,33.20.2,33.30
_____	по ОКОПФ/ОКФС	47 12
_____	по ОКЕИ	384

Единица измерения: тыс. руб./млн. руб. (ненужное зачеркнуть)

Показатель		За отчетный период	За аналогичный период предыдущего года
наименование	код		
1	2	3	4
Доходы и расходы по обычным видам деятельности			
Выручка (нетто) от продажи товаров, продукции, работ, услуг (за минусом налога на добавленную стоимость, акцизов и аналогичных обязательных платежей)	010	1 062 345	330 057
Себестоимость проданных товаров, продукции, работ, услуг	020	(929 173)	(359 090)
Валовая прибыль	029	133 172	(29 033)
Коммерческие расходы	030	(2 116)	(1 658)
Прибыль (убыток) от продаж	050	131 056	(30 691)
Прочие доходы и расходы			
Проценты к получению	060	4 064	3 849
Проценты к уплате	070	(2 890)	(34 018)
Прочие доходы	090	27 423	26 007
Прочие расходы	100	(86 056)	(44 302)
Прибыль (убыток) до налогообложения	140	73597	(79 155)
Отложенные налоговые активы	141	(30 844)	30 811
Отложенные налоговые обязательства	142	8 513	(14755)
Текущий налог на прибыль	143	(7 880)	
Налоговые санкции	180	(767)	(6 853)
ЕНВД	181		
Чистая прибыль (убыток) отчетного периода	190	44 153	(69 952)
СПРАВОЧНО			
Постоянные налоговые обязательства (активы)	200	15 491	(224)
Базовая прибыль (убыток) на акцию			
Разводненная прибыль (убыток) на акцию			

РАСШИФРОВКА ОТДЕЛЬНЫХ ПРИБЫЛЕЙ И УБЫТКОВ

Показатель		За отчетный период		За аналогичный период предыдущего года	
наименование	код	прибыль	убыток	прибыль	убыток
1	2	3	4	5	6
Штрафы, пени и неустойки, признанные или по которым получены решения суда (арбитражного суда) об их взыскании	210	671	15 590	84	928
Прибыль (убыток) прошлых лет	220	546	17 989	(1 234)	1 591
Возмещение убытков, причиненных неисполнением или ненадлежащим исполнением обязательств	230				
Курсовые разницы по операциям в иностранной валюте	240			0	0
Отчисления в оценочные резервы					
Списание дебиторских и кредиторских задолженностей, по которым истек срок исковой давности	260	321	1 729	194	1 382

Руководитель  (подпись) А.И. Деркунский (расшифровка подписи)

Главный бухгалтер  (подпись) Е.С. Валуйская (расшифровка подписи)

" 29 " марта 2011 г.

ОТЧЕТ ОБ ИЗМЕНЕНИЯХ КАПИТАЛА

за 20 10 г.

Форма № 3 по ОКУД
Дата (год, месяц, число)

Организация ОАО "Таганрогский завод "Прибой" по ОКПО
Идентификационный номер налогоплательщика _____ ИНН
Вид деятельности Производство контрольно-измерительных приборов по ОКВЭД
Организационно-правовая форма/форма собственности федеральная по ОКОПФ/ОКФС
Единица измерения: тыс. руб./млн. руб. (ненужное зачеркнуть) по ОКЕИ

КОДЫ		
0710003		
2010	12	31
07530056		
6154093944/615401001		
33.20,33.20.2,33.30		
47	12	
384		

I. Изменения капитала

Показатель		Уставный капитал	Добавочный капитал	Резервный капитал	Нераспределенная прибыль (непокрытый убыток)	Итого
наименование	код					
1	2	3	4	5	6	7
Остаток на 31 декабря года, предшествующего предыдущему	010	297255	66570	1406	12185	377416
200 9 г. (предыдущий год)						
Изменения в учетной политике	011	X	X	X		
Результат от переоценки объектов основных средств	012	X		X		
Результат изменения ставки налога на прибыль	013				2474	2474
Остаток на 1 января предыдущего года	030	297255	66570	1406	14659	379890
Результат от пересчета иностранных валют	031	X		X	X	
Чистая прибыль	032	X	X	X	(77527)	(77527)
Дивиденды	033	X	X	X	(154)	(154)
Отчисления в резервный фонд	040	X	X	154	(154)	
Увеличение величины капитала за счет:						
дополнительного выпуска акций	051	18297	X	X	X	18297
увеличения номинальной стоимости акций	052		X	X	X	
реорганизации юридического лица	053		X	X		
разница между номинальной и рыночной стоимостью акций	054		78023			78023
Уменьшение величины капитала за счет:						
уменьшения номинала акций	061	()	X	X	X	()
уменьшения количества акций	062	()	X	X	X	()
реорганизации юридического лица	063	()	X	X	()	()
Остаток на 31 декабря предыдущего года	070	315552	144593	1560	(63176)	398529
200 10 г. (отчетный год)						
Изменения в учетной политике	071	X	X	X		
Результат от переоценки объектов основных средств	072	X		X		
Остаток на 1 января отчетного года	100	315552	144593	1560	(63176)	461705
Результат от пересчета иностранных валют	101	X		X	X	
Чистая прибыль	102	X	X	X	44153	44153
Дивиденды	103	X	X	X	()	

1	2	3	4	5	6	7
Отчисления в резервный фонд	110	X	X	2208	(2208)	0
Увеличение величины капитала за счет:						
дополнительного выпуска акций	121		X	X	X	
увеличения номинальной стоимости акций	122		X	X	X	
реорганизации юридического лица	123		X	X		
разница между номинальной и рыночной стоимостью акций	124					
Уменьшение величины капитала за счет:						
уменьшения номинала акций	131	()	X	X	X	()
уменьшения количества акций	132	()	X	X	X	()
реорганизации юридического лица	133	()	X	X	()	()
Использованиераспределенной прибыли	134				(3351)	(3351)
Остаток на 31 декабря отчетного года	140	315552	144593	3768	(24 582)	439331

II. Резервы


Показатель		Остаток	Поступило	Использовано	Остаток
наименование	код				
1	2	3	4	5	6
Резервы, образованные в соответствии с законодательством:					
Резервный фонд					
(наименование резерва)					
данные предыдущего года	151	1406	154	()	1560
данные отчетного года	152	1560	2249	()	3809
Резервы, образованные в соответствии с учредительными документами:					
(наименование резерва)					
данные предыдущего года	161			()	
данные отчетного года	162			()	
Оценочные резервы:					
(наименование резерва)					
данные предыдущего года	171			()	
данные отчетного года	172			()	

1	2	3	4	5	6
Резервы предстоящих расходов:					
(наименование резерва)					
данные предыдущего года	181			()	
данные отчетного года	182			()	


Справки

Показатель		Остаток на начало отчетного года		Остаток на конец отчетного периода	
наименование	код				
1	2	3		4	
1) Чистые активы	200	413859		452935	
		Из бюджета		Из внебюджетных фондов	
		за отчетный год	за предыдущий год	за отчетный год	за предыдущий год
		3	4	5	6
2) Получено на:					
расходы по обычным видам деятельности - всего	210	3500	3450	150	121
в том числе:					
на содержание мобрезерва	211	3500	3450		
на приобретение спецодежды	212			150	121
	213				
капитальные вложения во внеоборотные активы	214				
в том числе:					

Руководитель


 (подпись) А.Н.Деркунский
 (расшифровка подписи)

Главный бухгалтер


 (подпись) Е.С.Валуйская
 (расшифровка подписи)

" 29 " _____ марта 2011 _____ г.

ОТЧЕТ О ДВИЖЕНИИ ДЕНЕЖНЫХ СРЕДСТВ

за 200 10 г.

Форма № 4 по ОКУД
Дата (год, месяц, число)

Организация ОАО "Таганрогский завод "Прибой" по ОКПО
Идентификационный номер налогоплательщика _____ ИНН
Вид деятельности Производство контрольно-измерительных приборов по ОКВЭД
Организационно-правовая форма/форма собственности федеральная по ОКОПФ/ОКФС


Единица измерения: тыс. руб./млн. руб. (ненужное зачеркнуть) по ОКЕИ

КОДЫ		
0710004		
2010	12	31
07530056		
615409344/615401001		
33.20,33.20.2,33.30		
47	12	
384		

Показатель		За отчетный период	За аналогичный период предыдущего года
наименование	код		
1	2	3	4
Остаток денежных средств на начало отчетного года	010	13699	11421
Движение денежных средств по текущей деятельности			
Средства, полученные от покупателей, заказчиков	020	389318	170877
Авансы полученные	030	643085	731063
Прочие доходы	110	2066	9174
Денежные средства, направленные:	120	1063357	765997
на оплату приобретенных товаров, работ, услуг, сырья и иных оборотных активов	150	(494640)	(381833)
на оплату труда	160	(230578)	(205409)
на выплату дивидендов, процентов	170	(5996)	(31342)
на расчеты по налогам и сборам	180	(164031)	(120924)
на перечисление авансов к/агентам	181	(128569)	()
на командировочные расходы	182	(17116)	(16114)
на прочие расходы	190	(22427)	(10375)
Чистые денежные средства от текущей деятельности	200	(28 888)	145117
Движение денежных средств по инвестиционной деятельности			
Выручка от продажи объектов основных средств и иных внеоборотных активов	210	2847	1686
Выручка от продажи ценных бумаг и иных финансовых вложений	220		
Полученные дивиденды	230		
Полученные проценты	240	1373	766
Поступления от погашения займов, предоставленных другим организациям	250	44000	
Приобретение дочерних организаций	280	()	()
Приобретение объектов основных средств, доходных вложений в материальные ценности и нематериальных активов	290	(6116)	(72999)
Приобретение ценных бумаг и иных финансовых вложений	300	(40)	()
Займы, предоставленные другим организациям	310	(2500)	(900)
Вложение в депозит	311		(94000)
Чистые денежные средства от инвестиционной деятельности	340	39564	(165447)
Движение денежных средств по финансовой деятельности			
Поступления от эмиссии акций или иных долевых бумаг	350	75000	72600
Поступления от займов и кредитов, предоставленных другими организациями	360	91000	185010

1	2	3	4
Погашение займов и кредитов (без процентов)	390	(186000)	(228000)
Погашение обязательств по финансовой аренде	400	(298)	(7002)
Чистые денежные средства от финансовой деятельности	430	(20298)	22608
Чистое увеличение (уменьшение) денежных средств и их эквивалентов		(9622)	145117
Остаток денежных средств на конец отчетного периода		13699	156538
Величина влияния изменений курса иностранной валюты по отношению к рублю			0

Руководитель


 (подпись) А.И. Деркунский
 (расшифровка подписи)

Главный бухгалтер


 (подпись) Е.С. Валуйская
 (расшифровка подписи)

" 29 " марта 2011 г.

ПРИЛОЖЕНИЕ К БУХГАЛТЕРСКОМУ БАЛАНСУ

за 20 10 г.

Организация ОАО "Таганрогский завод "Прибой" по ОКПО
Идентификационный номер налогоплательщика _____ ИНН
Вид деятельности Производство контрольно-измерительных приборов по ОКВЭД
Организационно-правовая форма/форма собственности федеральная по ОКОПФ/ОКФС
Единица измерения: тыс. руб./млн. руб. (ненужное зачеркнуть) по ОКЕИ

Форма № 5 по ОКУД
Дата (год, месяц, число)
по ОКПО
ИНН
по ОКВЭД
по ОКОПФ/ОКФС
по ОКЕИ

КОДЫ		
0710005		
2010	12	31
07530056		
6154033944/615401001		
33.20,33.20.3,33.30		
47	12	
384		

Нематериальные активы

Показатель		Наличие на начало отчетного года	Поступило	Выбыло	Наличие на конец отчетного периода
наименование	код				
1	2	3	4	5	6
Объекты интеллектуальной собственности (исключительные права на результаты интеллектуальной собственности)	010	2		()	2
в том числе:					
у патентообладателя на изобретение, промышленный образец, полезную модель	011	2		()	2

Основные средства

Показатель		Наличие на начало отчетного года	Поступило	Выбыло	Наличие на конец отчетного периода
наименование	код				
1	2	3	4	5	6
Здания	070	190 001	0	0)	190 001
Сооружения и передаточные устройства	075	47 617	157	()	47 774
Машины и оборудование	080	295 468	5 987	(7 576)	293 879
Транспортные средства	085	8 040	0	(29)	8 011
Производственный и хозяйственный инвентарь	090	25 127	1 689	(258)	26 558
Другие виды основных средств		21 170	1 957	(834)	22 293
Земельные участки и объекты природопользования	115	10 157		(0)	10 157
Итого		597 580	9 790	(8 697)	598 673

Показатель		На начало отчетного года	На конец отчетного периода
наименование	код		
1	2	3	4
Амортизация основных средств - всего	140	276 319	301 385
в том числе:			
зданий и сооружений	141	108 169	110 328
машин, оборудования, транспортных средств	142	138 113	158 329
других	143	30 037	32 728
Переведено объектов основных средств на консервацию	155	114 675	117 677
Изменение стоимости объектов основных средств в результате достройки, дооборудования, реконструкции, частичной ликвидации	код	На начало отчетного года	На конец отчетного периода
	2	3	4
		3 317	336

**Расходы на научно-исследовательские, опытно-конструкторские
и технологические работы**

Виды работ		Наличие на начало отчетного года	Поступило	Списано	Наличие на конец отчетного периода
наименование	код				
1	2	3	4	5	6
Всего	310	642		()	642
в том числе:				()	
СЧ ОКР "Установка-РПС"	311	260		()	260
СЧ ОКР "Эхо-поиск-П"	312	382		()	382

Финансовые вложения

Показатель		Долгосрчные		Краткосрочные	
		на начало отчетного года	на конец отчетного периода	на начало отчетного года	на конец отчетного периода
наименование	код				
1	2	3	4	5	6
Предоставленные займы	525	16 700	17 600	900	2 500
Депозитные вклады	530			94 000	50 000
Прочие			40		
Итого		16 700	17 640	94 900	52 500

Дебиторская и кредиторская задолженность

Показатель		Остаток на начало отчетного года	Остаток на конец отчетного года
наименование	код		
1	2	3	4
Дебиторская задолженность:			
краткосрочная - всего	610	231 519	460 038
в том числе:			
расчеты с покупателями и заказчиками	611	113 759	273 389
авансы выданные	612	48 924	94 415
прочая	613	68 836	92 234
Итого	630	231 519	460 038
Кредиторская задолженность:			
краткосрочная - всего	640	874 275	Ошибка:522
в том числе:			
расчеты с поставщиками и подрядчиками	641	38 963	26 816
авансы полученные	642	654 283	681 510
расчеты по налогам и сборам	643	10 909	14 486
кредиты	644	150 000	55 000
займы	645		
прочая	646	20 120	Ошибка:522
Итого		874 275	809 160

Расходы по обычным видам деятельности (по элементам затрат)

Показатель		За отчетный год	За предыдущий год
наименование	код		
1	2	3	4
Материальные затраты	710	363 070	193 755
Затраты на оплату труда	720	260 086	218 820
Отчисления на социальные нужды	730	63 792	51 592
Амортизация	740	31 526	23 654
Прочие затраты	750	143 953	91 186
Итого по элементам затрат	760	862 427	579 007
Изменение остатков (прирост [+], уменьшение [-]):			
незавершенного производства	765	(54188)	159 676
расходов будущих периодов	766	(6153)	3564
резервов предстоящих расходов	767		


Обеспечения

Показатель		Остаток на начало отчетного года	Остаток на конец отчетного периода
наименование	код		
1	2	3	4
Имущество, находящееся в залоге	820	5659	94770
из него:			
объекты основных средств	821	5659	94770
ценные бумаги и иные финансовые вложения	823		
прочее			

Государственная помощь


Показатель		Отчетный период	За аналогичный период предыдущего года
наименование	код		
1	2	3	4
Получено в отчетном году бюджетных средств - всего	910	3 500	3 450
в том числе:			
на содержание мобрезерва	911	3 500	3 450

Руководитель



А.И.Держинский
(расшифровка подписи)

Главный бухгалтер



Е.С.Валуйская
(расшифровка подписи)

" 29 " марта 200 9 г.