

Приложение № 1
к Приказу Министерства финансов
Российской Федерации
от 02.07.2010 № 66н

Бухгалтерский баланс
на 31 декабря 2011 г.

Организация **ОАО "Таганрогский завод "Прибой"** Форма по ОКУД _____
Идентификационный номер налогоплательщика _____ Дата (число, месяц, год) _____
Вид экономической деятельности **Производство контрольно-измерительных приборов** по ОКПО _____
Организационно-правовая форма/форма собственности **федеральная** ИНН _____
ОКВЭД _____
Единица измерения: тыс. руб. (млн. ру) по ОКОПФ/ОКФС _____
Местонахождение (адрес) **347913, Ростовская область, г. Таганрог, Б. Бульварная 13** по ОКЕИ _____

Коды		
0710001		
2011	12	31
07530056		
6154093944/ 615401001		
33.20,33.20.2,33.30		
47	12	
384 (385)		

Пояснения ¹	Код строки	Наименование показателя ²	На 31 декабря	На 31 декабря	На 31 декабря
			20 11 г. ³	20 10 г. ⁴	20 09 г. ⁵
		АКТИВ			
		I. ВНЕОБОРОТНЫЕ АКТИВЫ			
1.1-1.3	1110	Нематериальные активы	2	2	2
1.4	1120	Результаты исследований и разработок	642	642	642
2.1	1130	Основные средства	374 875	297 288	321 261
	1140	Доходные вложения в материальные ценности	-	-	-
3.1	1150	Финансовые вложения	40	17 640	16 700
п.3.14 пояснительной записки	1160	Отложенные налоговые активы	11 833	9 099	39 943
2.2	1170	Прочие внеоборотные активы	72 768	47 334	26 587
	1100	Итого по разделу I	460 160	372 005	405 135
		II. ОБОРОТНЫЕ АКТИВЫ			
4.1	1210	Запасы	507 707	448 941	567 542
	1220	Налог на добавленную стоимость по приобретенным ценностям	25 752	26 797	10 836
5.1-5.2	1230	Дебиторская задолженность	511 010	446 916	229 590
3.1	1240	Финансовые вложения (за исключением денежных эквивалентов)	-	52 500	94 900
строки 4450-4500 ф 0710004	1250	Денежные средства и денежные эквиваленты	80 383	4 077	13 699
	1260	Прочие оборотные активы	16 921	13 605	2 691
	1200	Итого по разделу II	1 141 773	992 836	919 258
	1600	БАЛАНС	1 601 933	1 364 841	1 324 393

Пояснения ¹	Код строки	Наименование показателя ²	На 31 декабря 20 11 г. ³	На 31 декабря 20 10 г. ⁴	На 31 декабря 20 09 г. ⁵
		ПАССИВ			
		III. КАПИТАЛ И РЕЗЕРВЫ⁶			
п.1.1 пояснительной записки	1310	Уставный капитал (складочный капитал, уставный фонд, вклады товарищей)	334 302	315 552	315 552
	1320	Собственные акции, выкупленные у акционеров	(-) ⁷	(-)	(-)
	1340	Переоценка внеоборотных активов	-	-	-
	1350	Добавочный капитал (без переоценки)	200 843	144 593	144 593
п.3.6 пояснительной записки	1360	Резервный капитал	7 013	3 768	1 560
п.3.6 пояснительной записки	1370	Нераспределенная прибыль (непокрытый убыток)	(25 063)	(24 582)	(63 176)
с.3300 ф 0710003	1300	Итого по разделу III	517 095	439 331	398 529
		IV. ДОЛГОСРОЧНЫЕ ОБЯЗАТЕЛЬСТВА			
5.3	1410	Заемные средства	-	-	-
п.3.14 пояснительной записки	1420	Отложенные налоговые обязательства	38 766	27 746	36 259
	1430	Оценочные обязательства			
	1450	Прочие обязательства			
	1400	Итого по разделу IV	38 766	27 746	36 259
		V. КРАТКОСРОЧНЫЕ ОБЯЗАТЕЛЬСТВА			
5.3	1510	Заемные средства	486 778	55 000	150 000
5.3-5.4	1520	Кредиторская задолженность	498 980	822 465	723 466
п.3.10 пояснительной записки	1530	Доходы будущих периодов	11 903	13 604	15 330
7	1540	Оценочные обязательства	47490	-	-
	1550	Прочие обязательства	921	6 695	809
	1500	Итого по разделу V	1 046 072	897 764	889 605
	1700	БАЛАНС	1 601 933	1 364 841	1 324 393

Руководитель

А.И. Деркунский
 (подпись) (расшифровка подписи)

Главный бухгалтер
Е.С. Валуйская
 (подпись) (расшифровка подписи)

" 30 "

марта 20 12 г.

Примечания

1. Указывается номер соответствующего пояснения к бухгалтерскому балансу и отчету о прибылях и убытках.
2. В соответствии с Положением по бухгалтерскому учету "Бухгалтерская отчетность организации" ПБУ 4/99, утвержденным Приказом Министерства финансов Российской Федерации от 6 июля 1999 г. № 43н (по заключению Министерства юстиции Российской Федерации № 6417-ПК от 6 августа 1999 г. указанным Приказ в государственной регистрации не нуждается), показатели об отдельных активах, обязательствах могут приводиться общей суммой с раскрытием в пояснении к бухгалтерскому балансу, если каждый из этих показателей в отдельности несущественен для оценки заинтересованными пользователями финансового положения организации или финансовых результатов ее деятельности.
3. Указывается отчетная дата отчетного периода.
4. Указывается предыдущий год.
5. Указывается год, предшествующий предыдущему.
6. Некоммерческая организация именует указанный раздел "Целевое финансирование". Вместо показателей "Уставный капитал", "Добавочный капитал", "Резервный капитал" и "Нераспределенная прибыль (непокрытый убыток)" некоммерческая организация включает показатели "Паевой фонд", "Целевой капитал", "Целевые средства", "Фонд недвижимого и особо ценного движимого имущества", "Резервный и иные целевые фонды" (в зависимости от формы некоммерческой организации и источников формирования имущества).
7. Здесь и в других формах отчетов вычитаемый или отрицательный показатель показывается в круглых скобках.

Отчет о прибылях и убытках
за 4 квартал 20 11 г.

Организация ОАО "Таганрогский завод "Прибой"

Идентификационный номер налогоплательщика

Вид экономической

деятельности Производство контрольно-измерительных приборов

Организационно-правовая форма/форма собственности

федеральная

Единица измерения: тыс. руб. (млн)

Дата (число, месяц, год)

по ОКПО

ИНН

по

ОКВЭД

по ОКФС/ОКФС

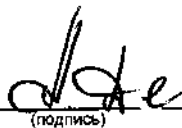
по ОКЕИ

Коды		
0710002		
2011	12	31
07530056		
6154093944/615401001		
33.20,33.20.2,33.30		
47	12	
384		

Пояснения ¹	Наименование показателя ²	Код	За 4 квартал 20 11 г. ³	За 4 квартал 20 10 г. ⁴
п.3.12 пояснительной записки	Выручка⁵	2110	741 695	1 062 345
6 стр.5800	Себестоимость продаж	2120	(659 726 -)	(929 173)
	Валовая прибыль (убыток)	2100	81 969	133 172
6 стр.5600	Коммерческие расходы	2210	(2 314)	(2 116)
	Управленческие расходы	2220	()	()
	Прибыль (убыток) от продаж	2200	79 655	131 056
	Доходы от участия в других организациях	2310		
п.3.7 пояснительной записки	Проценты к получению	2320	1 429	4 064
	Проценты к уплате	2330	(14 988)	(2 890)
п.3.13 пояснительной записки	Прочие доходы	2340	78 410	27 423
п.3.13 пояснительной записки	Прочие расходы	2350	(63 302)	(86 056)
	Прибыль (убыток) до налогообложения	2300	81 204	73 597
	Текущий налог на прибыль	2410	(7 741)	(7 880)
	в т.ч. постоянные налоговые обязательства (активы)	2421	(213)	15 491
с.1420баланса	Изменение отложенных налоговых обязательств	2430	(11 020)	8 513
с.1160баланса	Изменение отложенных налоговых активов	2450	2 734 -	(30 844)
	Прочее	2460	(271)	767
	Чистая прибыль (убыток)	2400	64 906	44 153


Пояснения ¹	Наименование показателя ²		За 4 квартал 20 11 г. ³	За 4 квартал 20 10 г. ⁴
	СПРАВОЧНО			
	Результат от переоценки внеоборотных активов, не включаемый в чистую прибыль (убыток) периода	2510		
	Результат от прочих операций, не включаемый в чистую прибыль (убыток) периода	2520		
	Совокупный финансовый результат периода ⁶	2500	64 906	44 153
	Базовая прибыль (убыток) на акцию	2900		
	Разводненная прибыль (убыток) на акцию	2910		

Руководитель


 (подпись) **А. И. Дергуинский**
 (расшифровка подписи)

" 30 " марта 20 12 г.

Главный бухгалтер


 (подпись) **Е. С. Валуйская**
 (расшифровка подписи)

Примечания

1. Указывается номер соответствующего пояснения к бухгалтерскому балансу и отчету о прибылях и убытках.
2. В соответствии с Положением по бухгалтерскому учету "Бухгалтерская отчетность организации" ПБУ 4/99, утвержденным Приказом Министерства финансов Российской Федерации от 8 июля 1999 г. № 43н (по заключению Министерства юстиции Российской Федерации № 6417-ПК от 6 августа 1999 г. указанный Приказ в государственной регистрации не нуждается), показатели об отдельных доходах и расходах могут приводиться в отчете о прибылях и убытках общей суммой с раскрытием в пояснениях к отчету о прибылях и убытках, если каждый из этих показателей в отдельности несущественен для оценки заинтересованными пользователями финансового положения организации или финансовых результатов ее деятельности.
3. Указывается отчетный период.
4. Указывается период предыдущего года, аналогичный отчетному периоду.
5. Выручка отражается за минусом налога на добавленную стоимость, акцизов.
6. Совокупный финансовый результат периода определяется как сумма строк "Чистая прибыль (убыток)", "Результат от переоценки внеоборотных активов, не включаемый в чистую прибыль (убыток) периода" и "Результат от прочих операций, не включаемый в чистую прибыль (убыток) отчетного периода".

Отчет об изменениях капитала
за Январь - Декабрь 2011г.

Организация Открытое Акционерное Общество "Таганрогский завод "Прибой"
Идентификационный номер налогоплательщика _____
Вид экономической Производство контрольно-измерительных приборов
Организационно-правовая форма / форма собственности
Открытые акционерные общества / Федеральная собственность
Единица измерения: в тыс. рублей

Коды		
0710003		
31	12	2011
7530056		
6154093944/615401001		
33.20,33.20.2,33.30		
47	12	
384		

1. Движение капитала

Наименование показателя	Код	Уставный капитал	Собственные акции, выкупленные у акционеров	Добавочный капитал	Резервный капитал	Нераспределенная прибыль (непокрытый убыток)	Итого
Величина капитала на 31 декабря 2009 г.	3100	315 552	-	144 593	1 560	(63 176)	398 529
За 2010 г.							
Увеличение капитала - всего:	3210	-	-	-	2 208	44 153	46 361
в том числе:							
чистая прибыль	3211	X	X	X	X	44 153	44 153
переоценка имущества	3212	X	X	-	X	-	-
доходы, относящиеся непосредственно на увеличение капитала	3213	X	X	-	X	-	-
дополнительный выпуск акций	3214	-	-	-	X	X	-
увеличение номинальной стоимости акций	3215	-	-	-	X	-	X
реорганизация юридического лица	3216	-	-	-	-	-	-
Уменьшение капитала - всего:	3220	-	-	-	-	5 559	5 559
в том числе:							
убыток	3221	X	X	X	X	-	-
переоценка имущества	3222	X	X	-	X	-	-
расходы, относящиеся непосредственно на уменьшение капитала	3223	X	X	-	X	3 351	3 351
уменьшение номинальной стоимости акций	3224	-	-	-	X	-	-
уменьшение количества акций	3225	-	-	-	X	-	-
реорганизация юридического лица	3226	-	-	-	-	-	-
дивиденды	3227	X	X	X	X	-	-
Изменение добавочного капитала	3230	X	X	-	-	-	X
Изменение резервного капитала	3240	X	X	X	-	2 208	X
Величина капитала на 31 декабря 2010 г.	3200	315 552	0	144 593	3 768	(24 582)	439 331
За 2011 г.							
Увеличение капитала - всего:	3310	18 750	-	56 250	3 245	64 906	143 151
в том числе:							
чистая прибыль	3311	X	X	X	X	64 906	64 906
переоценка имущества	3312	X	X	-	X	-	-
доходы, относящиеся непосредственно на увеличение капитала	3313	X	X	-	X	-	-
дополнительный выпуск акций	3314	-	-	-	X	X	-
увеличение номинальной стоимости акций	3315	-	-	-	X	-	-
реорганизация юридического лица	3316	-	-	-	-	-	-
Уменьшение капитала - всего:	3320	-	-	-	-	65 387	65 387
в том числе:							
убыток	3321	X	X	X	X	-	-
переоценка имущества	3322	X	X	-	X	-	-
расходы, относящиеся непосредственно на уменьшение капитала	3323	X	X	-	X	51 104	51 104
уменьшение номинальной стоимости акций	3324	-	-	-	X	-	-
уменьшение количества акций	3325	-	-	-	X	-	-
реорганизация юридического лица	3326	-	-	-	-	-	-
дивиденды	3327	X	X	X	X	11 038	11 038
Изменение добавочного капитала	3330	X	X	-	-	-	X
Изменение резервного капитала	3340	X	X	X	-	3 245	X
Величина капитала на 31 декабря 2011 г.	3300	334 302	-	200 843	7 013	(25 063)	517 095

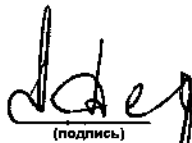
2. Корректировки в связи с изменением учетной политики и исправлением ошибок

Наименование показателя	Код	На 31 декабря 2009 г.	Изменения капитала за 2010 г.		На 31 декабря 2010 г.
			за счет чистой прибыли (убытка)	за счет иных факторов	
Капитал - всего		0	0	0	0
до корректировок	3400	0	0	0	0
корректировка в связи с:		0	0	0	0
изменением учетной политики	3410	0	0	0	0
исправлением ошибок	3420	0	0	0	0
после корректировок	3500	0	0	0	0
в том числе:		0	0	0	0
нераспределенная прибыль (непокрытый убыток):		0	0	0	0
до корректировок	3401	0	0	0	0
корректировка в связи с:		0	0	0	0
изменением учетной политики	3411	0	0	0	0
исправлением ошибок	3421	0	0	0	0
после корректировок	3501	0	0	0	0
начисление резервного капитала		0	0	0	0
до корректировок	3402	0	0	0	0
корректировка в связи с:		0	0	0	0
изменением учетной политики	3412	0	0	0	0
исправлением ошибок	3422	0	0	0	0
после корректировок	3502	0	0	0	0
добавочный капитал		0	0	0	0
до корректировок		0	0	0	0
корректировка в связи с:		0	0	0	0
изменением учетной политики		0	0	0	0
исправлением ошибок		0	0	0	0
после корректировок		0	0	0	0

3. Чистые активы

Наименование показателя	Код	На 31 декабря 2011 г.	На 31 декабря 2010 г.	На 31 декабря 2009 г.
Чистые активы	3800	517 095	439 331	398 529

Руководитель



(подпись)

Держузский Анатолий
Иванович

(расшифровка подписи)

Главный
бухгалтер



(подпись)

Валуйская Елена
Семёновна

(расшифровка подписи)

30 марта 2012г.

Отчет о движении денежных средств
за Январь - Декабрь 2011г.

Форма по ОКУД		Коды		
		0710004		
Дата (число, месяц, год)		31	12	2011
Организация	Открытое Акционерное Общество "Таганрогский завод"	по ОКПО 07538659		
Идентификационный номер налогоплательщика		ИНН 0		
Вид экономической деятельности	Производство контрольно-измерительных приборов	по ОКВЭД 73.10		
Организационно-правовая форма / форма собственности	Открытые акционерные общества / Федеральная собственность	по ОКОПФ / ОКФС 47 12		
Единица измерения:	в тыс. рублей	по ОКЕИ 384		

Наименование показателя	Код	За Январь - Декабрь 2011г.	За Январь - Декабрь 2010г.
Денежные потоки от текущих операций			
Поступления - всего	4110	351 947	888 749
в том числе:			
от продажи продукции, товаров, работ и услуг	4111	340 917	885 649
арендных платежей, лицензионных платежей, роялти,	4112	415	0
от перепродажи финансовых вложений	4113	0	0
субсидии федерального бюджета	4114	6 064	0
средства на содержание мобилизационного		4 551	2 966
прочие поступления	4119	0	134
Платежи - всего	4120	(831 104)	(923 056)
в том числе:			
поставщикам (подрядчикам) за сырье, материалы, работы, услуги	4121	(288 939)	(545 511)
в связи с оплатой труда работников	4122	(365 424)	(282 105)
процентов по долговым обязательствам	4123	(15 222)	(6 021)
налога на прибыль	4124	(26 940)	204
командировочные расходы	4125	(16 620)	(17 822)
налоги по текущей деятельности		(55 708)	(47 187)
прочие платежи	4129	(62 251)	(24 614)
Сальдо денежных потоков от текущих операций	4100	(479 157)	(34 307)
Денежные потоки от инвестиционных операций			
Поступления - всего	4210	46 451	3 399
в том числе:			
от продажи внеоборотных активов (кроме финансовых вложений)	4211	45 528	2 413
от продажи акций (долей участия) в других	4212	0	0
от возврата предоставленных займов, от продажи			
долговых ценных бумаг (прав требования денежных средств к другим лицам)	4213	0	0
дивидендов, процентов по долговым финансовым			
вложениям и аналогичных поступлений от долевого участия в других организациях	4214	0	0
	4215	0	0
прочие поступления	4219	923	986
Платежи - всего	4220	(3 059)	(2 797)
в том числе:			
в связи с приобретением, созданием, модернизацией, реконструкцией и подготовкой к использованию внеоборотных активов	4221	0	(297)
в связи с приобретением акций (долей участия) в других организациях	4222	0	0
в связи с приобретением долговых ценных бумаг (прав требования денежных средств к другим лицам), предоставление займов другим лицам	4223	(1 150)	(2 500)
процентов по долговым обязательствам, включаемым в стоимость инвестиционного актива	4224	0	0
	4225	0	0
прочие платежи	4229	(1 909)	0
Сальдо денежных потоков от инвестиционных	4200	43 392	602

Наименование показателя	Код	За Январь - Декабрь 2011г.	За Январь - Декабрь 2010г.
Денежные потоки от финансовых операций			
Поступления - всего	4310	545 278	211 109
в том числе:			
получение кредитов и займов	4311	451 778	91 000
денежных вкладов собственников (участников)	4312	0	0
от выпуска акций, увеличения долей участия	4313	43 200	75 000
от выпуска облигаций, векселей и других долговых ценных бумаг и др.	4314	0	0
депозит довостребования	4315	50 000	44 000
прочие поступления	4319	300	1 109
Платежи - всего	4320	(33 207)	(187 026)
в том числе:			
собственникам (участникам) в связи с выкупом у них акций (долей участия) организации или их выходом из состава участников	4321	0	0
на выплату дивидендов и иных платежей по распределению прибыли в пользу собственников (участников)	4322	(11 038)	0
в связи с погашением (выкупом) векселей и других долговых ценных бумаг, возврат кредитов и займов	4323	(20 000)	(186 000)
депозит довостребования	4324	0	0
прочие платежи	4329	(2 169)	(1 026)
Сальдо денежных потоков от финансовых операций	4300	512 071	24 083
Сальдо денежных потоков за отчетный период	4400	76 306	(9 622)
Остаток денежных средств и денежных эквивалентов на начало отчетного периода	4450	4 077	13 699
Остаток денежных средств и денежных эквивалентов на конец отчетного периода	4500	80 383	4 077
Величина влияния изменений курса иностранной валюты по отношению к рублю	4490	0	0

Руководитель



(подпись)

Деркунский Анатолий
Иванович
(расшифровка подписи)

Главный бухгалтер



(подпись)

Валуйская Елена
Семёновна
(расшифровка подписи)

30 марта 2012г.

Пояснения к бухгалтерскому балансу

**1. Нематериальные активы и расходы на научно-исследовательские, опытно-конструкторские и технологические работы (НИОКР)
1.1. Наличие и движение нематериальных активов**

Форма 0710005 с.1

Наименование показателя	Код	Период	года		Изменения за период							На конец периода	
			первоначальная стоимость	накопленная амортизация и убытки от обесценения	Поступило	Выбыло		начислено амортизации	Убыток от обесценения	Пересценка		первоначальная стоимость	накопленная амортизация и убытки от обесценения
						первоначальная стоимость	накопленная амортизация и убытки от обесценения			Первоначальная стоимость	Накопленная амортизация		
Нематериальные активы - всего	5100	за 2011 г.	2			-	-	-	-	-	-	2	
	5110	за 2010 г.	2			-	-	-	-	-	-	2	
в том числе:													
Товарный знак	5101	за 2011 г.	-									-	
	5111	за 2010 г.	-									-	
Патент на полезную модель ШАП	5101	за 2011 г.	-									-	
	5111	за 2010 г.	-									-	
Патент на изобретение ШАП	5101	за 2011 г.	2			-	-	-	-	-	-	2	
	5111	за 2010 г.	2			-	-	-	-	-	-	2	

1.2. Первоначальная стоимость нематериальных активов, созданных самой организацией

Наименование показателя	Код	На 31 декабря 2011 г.	На 31 декабря 2010 г.	На 31 декабря 2009 г.
Всего		2	2	2
в том числе:				
Товарный знак		0	0	0
Патент на полезную модель ШАП		0	0	0
Патент на изобретение ШАП		2	2	2

1.3. Нематериальные активы с полностью погашенной стоимостью

Наименование показателя	Код	На 31 декабря 2011 г.	На 31 декабря 2010 г.	На 31 декабря 2009 г.
Всего	5130	2	2	2
в том числе:				
Товарный знак		0	0	0
Патент на полезную модель ШАП		0	0	0
Патент на изобретение ШАП	5131	2	2	2

1.4. Наличие и движение результатов НИОКР

Наименование показателя	Код	Период	На начало года		Поступило	Изменения за период			На конец периода	
			первоначальная стоимость	часть стоимости, списанной на расходы		Выбыло		часть стоимости, списанная на расходы за период	первоначальная стоимость	часть стоимости, списанной на расходы
						первоначальная стоимость	часть стоимости, списанной на расходы			
НИОКР - всего	5140	за 2011 г.	642					-	642	
	5150	за 2010 г.	642					-	642	
в том числе:										
СЧ ОКР "Установка РПС"	5141	за 2011 г.	260							260
	5151	за 2010 г.	260							260
СЧ ОКР "Эхо-поиск-П"	5141	за 2011 г.	382					-		382
	5151	за 2010 г.	382					-		382

1.5. Незаконченные и неоформленные НИОКР и незаконченные операции по приобретению нематериальных активов

Наименование показателя	Код	Период	На начало года	Изменения за период			На конец периода
				затраты за период	списано затрат как не давших положительного результата	принято к учету в качестве нематериальных активов или НИОКР	
Затраты по незаконченным исследованиям и разработкам - всего	5160	за 2011 г.	-	-	-	-	-
	5170	за 2010 г.	-	-	-	-	-
в том числе:	5161	за 2011 г.	-	-	-	-	-
	5171	за 2010 г.	-	-	-	-	-
незаконченные операции по приобретению нематериальных активов - всего	5180	за 2011 г.	-	-	-	-	-
	5190	за 2010 г.	-	-	-	-	-
в том числе:	5181	за 2011 г.	-	-	-	-	-
	5191	за 2010 г.	-	-	-	-	-

2.2. Незавершенные капитальные вложения

Наименование показателя	Код	Период	На начало года	Изменения за период			На конец периода
				затраты за период	списано	принято к учету в качестве основных средств или увеличена стоимость	
Незавершенное строительство и незаконченные операции по приобретению, модернизации и т.п. основных средств - всего	5240	за 2011 г.	47 334	29 560	0	(4 126)	72 768
	5250	за 2010 г.	26 587	22 199	0	(1 452)	47 334
в том числе:							0
Реконструкция котельной №1	5241	за 2011 г.	17 270	8 344	0	0	25 614
	5251	за 2010 г.	5 648	11 622	0	0	17 270
Пусконаладочные работы и изготовление техоснастки	5241	за 2011 г.	1 734	184	0	(1 918)	0
	5251	за 2010 г.	1 520	214	0	0	1 734
Незавершенное строительство корпуса "Чайка"	5241	за 2011 г.	14 890	0	0	0	14 890
	5251	за 2010 г.	14 652	238	0	0	14 890
Проведение пусконаладочных работ и освоение техпроцесса	5241	за 2011 г.	544	42	0	(588)	0
	5251	за 2010 г.	0	544	0	0	544
	5241	за 2011 г.	4 228	393	0	0	4 621
Изготовление специального технологического стенда для регулировки и испытания изд.Заря	5251	за 2010 г.	0	4 228	0	0	4 228
	5241	за 2011 г.	7 819	2 692	0	0	10 511
Реконструкция участка механического про-ва в корпусе №1-3	5251	за 2010 г.	3 834	3 985	0	0	7 819
	5241	за 2011 г.	0	2 183	0	0	2 183
Пожарная сигнализация корпусов №8,10,30	5251	за 2010 г.	0	0	0	0	0
	5241	за 2011 г.	0	0	0	0	0
Реконструкция теплотрассы предприятия	5241	за 2011 г.	0	1 737	0	0	1 737
	5251	за 2010 г.	0	0	0	0	0
Реконструкция газопровода и водопровода предприятия	5241	за 2011 г.	0	1 162	0	0	1 162
	5251	за 2010 г.	0	0	0	0	0
Реконструкция корпуса №10	5241	за 2011 г.	0	11 899	0	0	11 899
	5251	за 2010 г.	0	0	0	0	0
Прочее	5241	за 2011 г.	849	924	0	(1 622)	151
	5251	за 2010 г.	933	1 368	0	(1 452)	849

2.3. Изменение стоимости основных средств в результате достройки, дооборудования, реконструкции и частичной ликвидации

Наименование показателя	Код	за 2011 г.	за 2010 г.
Увеличение стоимости объектов основных средств в	5260	4 732	336
в том числе:			
Машины и оборудование	5261	4 492	336
Сооружения		240	0
Уменьшение стоимости объектов основных средств в результате	5270	-	-
в том числе:			
	5271	-	-

2.4. Иное использование основных средств

Наименование показателя	Код	На 31 декабря 2011 г.	На 31 декабря 2010 г.	На 31 декабря 2009 г.
Переданные в аренду основные средства, числящиеся на балансе	5280	268	141	0
Переданные в аренду основные средства, числящиеся за балансом	5281	-	-	-
Полученные в аренду основные средства, числящиеся на балансе	5282	-	-	-
Полученные в аренду основные средства, числящиеся за балансом	5283	-	-	-
Объекты недвижимости, принятые в эксплуатацию и фактически используемые, находящиеся в процессе государственной регистрации	5284	-	-	-
Основные средства, переведенные на консервацию	5285	99 562	117 677	114 675
Иное использование основных средств (запог и др.)	5286	152 762	94 770	5 659
	5287	0	0	0

3. Финансовые вложения
3.1. Наличие и движение финансовых вложений

Наименование показателя	Код	Период	На начало года		Изменения за период					На конец периода	
			первоначальная стоимость	накопленная корректировка	Поступило	выбыло (погашено)		начисление процентов (включая доведение первоначальной стоимости до номинальной)	Текущей рыночной стоимости (убытков от обесценения)	первоначальная стоимость	накопленная корректировка
						первоначальная стоимость	накопленная корректировка				
Долгосрочные - всего	5301	за 2011 г.	17 640	0	0	(17 600)	0	0	0	40	0
	5311	за 2010 г.	16 700	0	940	0	0	0	0	17 640	0
в том числе:											0
Ростпромстройбанк АКБ	5302	за 2011 г.	0,0	0	0	0	0	0	0	0,0	0
	5312	за 2010 г.	0,0	0	0	0	0	0	0	0,0	0
ТД Океанприбор ЗАО	5302	за 2011 г.	40	0	0	0	0	0	0	40	0
	5312	за 2010 г.	0	0	40	0	0	0	0	40	0
НИИ Бриз ОАО	5302	за 2011 г.	17 600	0	0	(17 600)	0	0	0	0	0
	5312	за 2010 г.	16 700	0	900	0	0	0	0	17 600	0
Краткосрочные - всего	5305	за 2011 г.	52 500	0	1 511 937	(1 564 437)	0	0	0	0	0
	5315	за 2010 г.	94 900	0	4 917 456	(4 959 856)	0	0	0	52 500	0
в том числе:			0	0	0	0	0	0	0	0	0
Депозитные счета в Юни Кредит Банке (ЗАО)	5306	за 2011 г.	50 000	0	1 510 787	(1 560 787)	0	0	0	0	0
	5316	за 2010 г.	94 000	0	4 915 856	(4 959 856)	0	0	0	50 000	0
НИИ Бриз ОАО	5306	за 2011 г.	2 500	0	1 150	(3 650)	0	0	0	0	0
	5316	за 2010 г.	900	0	1 600	0	0	0	0	2 500	0
Финансовых вложений итого	5300	за 2011 г.	70 140	0	1 511 937	(1 582 037)	0	0	0	- 40	0
	5310	за 2010 г.	111 600	0	4 918 396	(4 959 856)	0	0	0	70 140	0

3.2. Иное использование финансовых вложений

Наименование показателя	Код	На 31 декабря 2011 г.	На 31 декабря 2010 г.	На 31 декабря 2009 г.
Финансовые вложения, находящиеся в залоге - всего	5320	-	-	-
в том числе:	5321	-	-	-
Финансовые вложения, переданные третьим лицам (кроме продажи) - всего	5325	-	-	-
в том числе:	5326	-	-	-
Иное использование финансовых вложений	5329	-	-	-

4. Запасы
4.1. Наличие и движение запасов

Наименование показателя	Код	Период	На начало года		Изменения за период					На конец периода	
			себе- стоимость	величина резерва под снижение стоимости	поступления и затраты	выбыло		убытков от снижения стоимости	оборот запасов между их группами (видами)	себе- стоимость	величина резерва под снижение стоимости
						себе- стоимость	резерв под снижение стоимости				
Запасы - всего	5400	за 2011 г.	448 941	0	939 204	(880 438)	0	0	X	507 707	0
	5420	за 2010 г.	567 542	0	1 029 474	(1 148 075)	0	0	X	448 941	0
в том числе:											
Сырье, материалы и другие аналогичные ценности	5401	за 2011 г.	83 110	0	215 570	(16 887)	0	0	(199 472)	82 321	0
	5421	за 2010 г.	71 677	0	325 664	(17 787)	0	0	(296 444)	83 110	0
Готовая продукция	5402	за 2011 г.	38 991	0	86 375	(115 607)	0	0	(18)	9 741	0
	5422	за 2010 г.	107 058	0	61 298	(55 041)	0	0	(74 324)	38 991	0
Товары для перепродажи без наценки	5403	за 2011 г.	1 290	0	8 570	(3 621)	0	0	(5 381)	858	0
	5423	за 2010 г.	1 889	0	6 698	(2 318)	0	0	(4 979)	1 290	0
Товары и готовая продукция отпущенные	5404	за 2011 г.	307	0	0	0	0	0	0	307	0
	5424	за 2010 г.	307	0	0	0	0	0	0	307	0
Затраты в незавершенном производстве	5405	за 2011 г.	324 331	0	628 225	(744 016)	0	0	204 871	413 411	0
	5425	за 2010 г.	379 545	0	622 842	(1 053 803)	0	0	375 747	324 331	0
Прочие запасы и затраты	5406	за 2011 г.	0	0	0	0	0	0	0	0	0
	5426	за 2010 г.	0	0	0	0	0	0	0	0	0
Расходы будущих периодов (для объектов аналитического учета, которые в балансе	5407	за 2011 г.	912	0	464	(307)	0	0	0	1 069	0
	5427	за 2010 г.	7 066	0	12 972	(19 126)	0	0	0	912	0

4.2. Запасы в залоге

Наименование показателя	Код	На 31 декабря 2011 г.	На 31 декабря 2010 г.	На 31 декабря 2009 г.
Запасы, не оплаченные на отчетную дату - всего	5440	-	-	-
в том числе:	5441	-	-	-
Запасы, находящиеся в залоге по договору - всего	5445	-	-	-
в том числе:	5446	-	-	-

5. Дебиторская и кредиторская задолженность
5.1. Наличие и движение дебиторской задолженности

Наименование показателя	Код	Период	На начало года		Изменения за период						На конец периода		
			учтенная по условиям договора	величина резерва по сомнительным долгам	поступление		выбыло				учтенная по условиям договора	величина резерва по сомнительным долгам	
					в результате хозяйственных операций (сумма долга по сделке, операции)	причитающиеся проценты, штрафы и иные начисления	погашение	списание на финансовый результат	восстановление резерва	перевод из долго в краткосрочную задолженность			
Долгосрочная дебиторская задолженность - всего	5501	за 2011 г.	0	0	0	0	0	0	0	0	X	0	0
	5521	за 2010 г.	0	0	0	0	0	0	0	0	X	0	0
в том числе:													
Расчеты с покупателями и заказчиками	5502	за 2011 г.	0	0	0	0	0	0	0	0	0	0	0
	5522	за 2010 г.	0	0	0	0	0	0	0	0	0	0	0
Авансы выданные	5503	за 2011 г.	0	0	0	0	0	0	0	0	0	0	0
	5523	за 2010 г.	0	0	0	0	0	0	0	0	0	0	0
Прочая	5504	за 2011 г.	0	0	0	0	0	0	0	0	0	0	0
	5524	за 2010 г.	0	0	0	0	0	0	0	0	0	0	0
	5505	за 2011 г.	0	0	0	0	0	0	0	0	0	0	0
	5525	за 2010 г.	0	0	0	0	0	0	0	0	0	0	0
Краткосрочная дебиторская задолженность - всего	5510	за 2011 г.	446 916	0	222 794	0	(155 980)	(308)	0	0	X	513 422	(2 411)
	5530	за 2010 г.	229 590	0	380 735	0	(161 687)	(1 722)	0	0	X	446 916	0
в том числе:												0	
Расчеты с поставщиками	5511	за 2011 г.	36 566	0	14 781	0	(29 108)	(21)	0	0	0	22 218	0
	5531	за 2010 г.	41 449	0	17 581	0	(22 464)	0	0	0	0	36 566	0
Авансы выданные	5512	за 2011 г.	94 425	0	5 374	0	(92 702)	0	0	0	0	7 097	0
	5532	за 2010 г.	48 924	0	88 020	0	(42 519)	0	0	0	0	94 425	0
Прочая	5513	за 2011 г.	42 536	0	26 340	0	(20 687)	(287)	0	0	0	47 902	0
	5533	за 2010 г.	25 458	0	20 773	0	(1 990)	(1 705)	0	0	0	42 536	0
Расчеты с покупателями и заказчиками	5514	за 2011 г.	273 389	0	176 299	0	(13 483)	0	0	0	0	436 205	0
	5534	за 2010 г.	113 759	0	254 361	0	(94 714)	(17)	0	0	0	273 389	0
Итого	5500	за 2011 г.	446 916	0	222 794	0	(155 980)	(308)	0	0	X	513 422	(2 411)
	5520	за 2010 г.	229 590	0	380 735	0	(161 687)	(1 722)	0	0	X	446 916	0

5.2. Просроченная дебиторская задолженность

Наименование показателя	Код	На 31 декабря 2011 г.		На 31 декабря 2010 г.		На 31 декабря 2009 г.	
		учтенная по условиям	балансовая стоимость	учтенная по условиям	балансовая стоимость	учтенная по условиям договора	балансовая стоимость
Всего	5540	22 032	-	26 602		18 147	
в том числе:							
расчеты с покупателями и заказчиками	5541	16 895	-	21 865		17 175	
расчеты с поставщиками и заказчиками (в части)	5542	5 137	-	4 717		972	
прочая	5543	-	-				
	5544	-	-				

5.3. Наличие и движение кредиторской задолженности

Наименование показателя	Код	Период	Остаток на начало года	Изменения за период					Остаток на конец периода
				поступление		выбыло		перевод из долго- в краткосрочную задолженность	
				в результате хозяйственных операций (сумма долга по сделке, операции)	причитающиеся проценты, штрафы и иные начисления	погаше- ние	списание на финансовый результат		
Долгосрочная кредиторская задолженность - всего	5551	за 2011 г.	0	0	0	0	0	0	
	5571	за 2010 г.	0	0	0	0	0	0	
в том числе:									
кредиты	5552	за 2011 г.							
	5572	за 2010 г.							
займы	5553	за 2011 г.							
	5573	за 2010 г.							
прочая	5554	за 2011 г.							
	5574	за 2010 г.							
	5555	за 2011 г.							
	5575	за 2010 г.							
Краткосрочная кредиторская задолженность - всего	5560	за 2011 г.	877 466	0	0	(513 931)	(75)	0	985 758
	5580	за 2010 г.	873 466	0	1 215	(543 527)	(1 531)	0	877 466
в том числе:									
расчеты с поставщиками и подрядчиками	5561	за 2011 г.	26 815	35 534		(5 087)	(56)		57 206
	5581	за 2010 г.	38 962	19 233		(31 125)	(255)		26 815
авансы полученные	5562	за 2011 г.	681 510	67 045		(412 016)	(4)		336 535
	5582	за 2010 г.	654 286	345 045		(317 774)	(47)		681 510
расчеты по налогам и взносам	5563	за 2011 г.	19 335	23 243		(267)			42 311
	5583	за 2010 г.	14 574	10 225		(5 464)			19 335
кредиты	5564	за 2011 г.	55 000	451 778		(20 000)			486 778
	5584	за 2010 г.	150 000	91 000		(186 000)			55 000
задолженность перед персоналом	5565	за 2011 г.	17 423	203		(25)			17 601
	5585	за 2010 г.	11 583	5 925		(85)			17 423
прочая	5566	за 2011 г.	77 383	44 495		(76 536)	(15)		45 327
	5586	за 2010 г.	4 061	76 415	1 215	(3 079)	(1 229)		77 383
	5567	за 2011 г.							
	5587	за 2010 г.							
Итого	5550	за 2011 г.	877 466	0	0	(513 931)	(75)	X	985 758
	5570	за 2010 г.	873 466	0	1 215	(543 527)	(1 531)	X	877 466

5.4. Просроченная кредиторская задолженность

Наименование показателя	Код	На 31 декабря 2011 г.	На 31 декабря 2010 г.	На 31 декабря 2009 г.
Всего	5590	1 332	1 330	0
в том числе:				
расчеты с поставщиками и подрядчиками	5591	0	0	0
расчеты с покупателями и заказчиками	5592	1 332	1 330	0
	5593	-	-	-

6. Затраты на производство

Наименование показателя	Код	за 2011 г.	за 2010 г.
Материальные затраты	5610	280 589	363 070
Расходы на оплату труда	5620	304 591	260 086
Отчисления на социальные нужды	5630	98 079	63 792
Амортизация	5640	35 936	31 526
Прочие затраты	5650	49 953	143 953
Итого по элементам	5660	769 148	862 427
Изменение остатков (прирост [-]): незавершенного производства, готовой продукции и др.	5670	(107 108)	
Изменение остатков (уменьшение [+]): незавершенного производства, готовой продукции и др.	5680		68 862
Итого расходы по обычным видам деятельности	5600	662 040	931 289

7. Оценочные обязательства

Наименование показателя	Код	Остаток на начало года	Признано	Погашено	Списано как избыточная сумма	Остаток на конец периода
Оценочные обязательства - всего	5700	0	72 482	24 992	0	47 490
в том числе:						0
оплата отпусков работникам предприятия	5701	0	72 482	24 992		47 490


8. Обеспечения обязательств

Наименование показателя	Код	На 31 декабря 2011 г.	На 31 декабря 2010 г.	На 31 декабря 2009 г.
Полученные - всего	5800	152 762	94 770	5 659
в том числе:				
Основные средства в залоге	5801	152 762	94 770	5 659
Выданные - всего	5810	-	-	-
в том числе:				
	5811	-	-	-

9. Государственная помощь


Наименование показателя		Код	за 2011 г.		за 2010 г.	
Получено бюджетных средств - всего		5900	5 370		3 500	
в том числе:						
на текущие расходы		5901	5 370		3 500	
на вложения во внеоборотные активы		5905	0		0	
			На начало года	Получено за год	Возвращено за год	На конец года
Бюджетные кредиты - всего	за 2011 г.	5910	0	0	0	0
	за 2010 г.	5920	0	0	0	0
в том числе:						
	за 2011 г.	5911	-	-	-	-
	за 2010 г.	5921	0	0	0	0

Генеральный директор



А. И. Держунский

Главный бухгалтер



Е. С. Валуйская

30.03.2012