

Приложение № 1  
к Приказу Министерства финансов  
Российской Федерации  
от 02.07.2010 № 66н

**Бухгалтерский баланс**  
**на 31 декабря 20 13 г.**

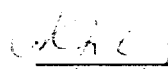
Организация ОАО "Таганрогский завод "Прибой" Форма по ОКУД \_\_\_\_\_  
Идентификационный номер налогоплательщика \_\_\_\_\_ Дата (число, месяц, год) \_\_\_\_\_  
Вид экономической деятельности \_\_\_\_\_ по ОКПО \_\_\_\_\_  
Организационно-правовая форма/форма собственности Производство контрольно-измерительных приборов по ОКВЭД \_\_\_\_\_  
\_\_\_\_\_ по ОКОПФ/ОКФС \_\_\_\_\_  
\_\_\_\_\_ по ОКЕИ \_\_\_\_\_  
Единица измерения: тыс. руб. (млн. руб.) \_\_\_\_\_  
Местонахождение (адрес) 347913, Ростовская область, г. Таганрог, Б. Бульварная 13

Коды		
0710001		
2013	12	31
07530056		
6154093944/ 615401001		
33.20,33.20.2,33.30		
47	12	
384 (385)		


Пояснения <sup>1</sup>	Код строки	Наименование показателя <sup>2</sup>	На 31 декабря 20 13 г. <sup>3</sup>	На 31 декабря 20 12 г. <sup>4</sup>	На 31 декабря 20 11 г. <sup>5</sup>
		<b>АКТИВ</b>			
		<b>I. ВНЕОБОРОТНЫЕ АКТИВЫ</b>			
	1110	Нематериальные активы	2	2	2
	1120	Результаты исследований и разработок	7 744	2 304	642
	1130	Основные средства	458 164	411 283	374 875
	1140	Доходные вложения в материальные ценности		-	-
	1150	Финансовые вложения	40	40	40
	1160	Отложенные налоговые активы	46 155	45 917	11 833
	1170	Прочие внеоборотные активы	66 973	24 918	72 768
	1100	<b>Итого по разделу I</b>	<b>579 078</b>	<b>484 464</b>	<b>460 160</b>
		<b>II. ОБОРОТНЫЕ АКТИВЫ</b>			
	1210	Запасы	888 263	855 338	507 707
	1220	Налог на добавленную стоимость по приобретенным ценностям	38 571	30 337	25 752
	1230	Дебиторская задолженность	455 245	226 744	510 089
	1240	Финансовые вложения (за исключением денежных эквивалентов)		-	
	1250	Денежные средства и денежные эквиваленты	50 109	36 417	80 383
	1260	Прочие оборотные активы	79	211	211
	1200	<b>Итого по разделу II</b>	<b>1 432 267</b>	<b>1 149 047</b>	<b>1 124 142</b>
	1600	<b>БАЛАНС</b>	<b>2 011 345</b>	<b>1 633 511</b>	<b>1 584 302</b>

Пояснения <sup>1</sup>	Код строки	Наименование показателя <sup>2</sup>	На 31 декабря 20 13 г. <sup>3</sup>	На 31 декабря 20 12 г. <sup>4</sup>	На 31 декабря 20 11 г. <sup>5</sup>
		<b>ПАССИВ</b>			
		<b>III. КАПИТАЛ И РЕЗЕРВЫ<sup>6</sup></b>			
	1310	Уставный капитал (складочный капитал, уставный фонд, вклады товарищей)	345 102	345 102	334 302
	1320	Собственные акции, выкупленные у акционеров	( - ) <sup>7</sup>	( - )	( - )
	1340	Переоценка внеоборотных активов	-	-	-
	1350	Добавочный капитал (без переоценки)	233 243	233 243	200 843
	1360	Резервный капитал	8 780	7 259	7 013
	1370	Нераспределенная прибыль (непокрытый убыток)	(15 764 )	(40 635 )	(25 063)
	1300	<b>Итого по разделу III</b>	<b>571 361</b>	<b>544 969</b>	<b>517 095</b>
		<b>IV. ДОЛГОСРОЧНЫЕ ОБЯЗАТЕЛЬСТВА</b>			
	1410	Заемные средства	-	-	-
	1420	Отложенные налоговые обязательства	71 677	75 173	38 766
	1430	Оценочные обязательства			
	1450	Прочие обязательства	156 477	59 017	140 226
	1400	<b>Итого по разделу IV</b>	<b>228 154</b>	<b>134 190</b>	<b>178 992</b>
		<b>V. КРАТКОСРОЧНЫЕ ОБЯЗАТЕЛЬСТВА</b>			
	1510	Заемные средства			486 778
	1520	Кредиторская задолженность	1 156 322	899 117	342 044
	1530	Доходы будущих периодов	9 495	10 641	11 903
	1540	Оценочные обязательства	46 013	44 594	47 490
	1550	Прочие обязательства			
	1500	<b>Итого по разделу V</b>	<b>1 211 830</b>	<b>954 352</b>	<b>888 215</b>
	1700	<b>БАЛАНС</b>	<b>2 011 345</b>	<b>1 633 511</b>	<b>1 584 302</b>

Руководитель

  
(подпись) **А.И.Деркунский**  
(расшифровка подписи)

Главный бухгалтер

  
(подпись) **Е.С.Валуйская**  
(расшифровка подписи)

" 31 " марта 20 14 г.

## Примечания

1. Указывается номер соответствующего пояснения к бухгалтерскому балансу и отчету о прибылях и убытках.

2. В соответствии с Положением по бухгалтерскому учету "Бухгалтерская отчетность организации" ПБУ 4/99, утвержденным Приказом Министерства финансов Российской Федерации от 6 июля 1999 г. № 43н (по заключению Министерства юстиции Российской Федерации № 6417-ПК от 6 августа 1999 г. указанным Приказ в государственной регистрации не нуждается), показатели об отдельных активах, обязательствах могут приводиться общей суммой с раскрытием в пояснениях к бухгалтерскому балансу, если каждый из этих показателей в отдельности несущественен для оценки заинтересованными пользователями финансового положения организации или финансовых результатов ее деятельности.

3. Указывается отчетная дата отчетного периода.

4. Указывается предыдущий год.

5. Указывается год, предшествующий предыдущему.

6. Некоммерческая организация именуется указанный раздел "Целевое финансирование". Вместо показателей "Уставный капитал", "Добавочный капитал", "Резервный капитал" и "Нераспределенная прибыль (непокрытый убыток)" некоммерческая организация включает показатели "Паевой фонд", "Целевой капитал", "Целевые средства", "Фонд недвижимого и особо ценного движимого имущества", "Резервный и иные целевые фонды" (в зависимости от формы некоммерческой организации и источников формирования имущества).

7. Здесь и в других формах отчетов вычитаемый или отрицательный показатель показывается в круглых скобках.

## Отчет о финансовых результатах

за \_\_\_\_\_ год 20 13 г.

Организация **ОАО "Таганрогский завод "Прибой"**

Идентификационный номер налогоплательщика \_\_\_\_\_

Вид экономической

деятельности

**Производство контрольно-измерительных приборов**

Организационно-правовая форма/форма собственности \_\_\_\_\_

**федеральная**

Единица измерения: тыс. руб. (м:

Дата (число, месяц, год)

\_\_\_\_\_ по ОКПО

ИНН

\_\_\_\_\_ по

ОКВЭД

\_\_\_\_\_ по ОКОПФ/ОКФС

\_\_\_\_\_ по ОКЕИ

Коды		
0710002		
2013	12	31
07530056		
6154093944/615401001		
33.20,33.20.2,33.30		
47	12	
384		

Пояснения <sup>1</sup>	Наименование показателя <sup>2</sup>	Код	За 12 месяцев 20 13 г. <sup>3</sup>	За 12 месяцев 20 12 г. <sup>4</sup>
	Выручка <sup>5</sup>	2110	945 328	440 888
	Себестоимость продаж	2120	( 910 286 )	( 418 065 )
	<b>Валовая прибыль (убыток)</b>	<b>2100</b>	<b>35 042</b>	<b>22 823</b>
	Коммерческие расходы	2210	( 2 006 )	( 2 001 )
	Управленческие расходы	2220	( )	( )
	<b>Прибыль (убыток) от продаж</b>	<b>2200</b>	<b>33 036</b>	<b>20 822</b>
	Доходы от участия в других организациях	2310		
	Проценты к получению	2320	2 400	1 622
	Проценты к уплате	2330	( 312 )	( 8 640 )
	Прочие доходы	2340	77 934	40 223
	Прочие расходы	2350	( 85 801 )	( 46 769 )
	<b>Прибыль (убыток) до налогообложения</b>	<b>2300</b>	<b>27 257</b>	<b>7 258</b>
	Текущий налог на прибыль	2410	( )	( 0 )
	в т.ч. постоянные налоговые обязательства (активы)	2421	( 9 185 )	( 872 )
	Изменение отложенных налоговых обязательств	2430	3 496	( 36 407 )
	Изменение отложенных налоговых активов	2450	238	34 084
	Прочее	2460	( 565 )	( 9 )
	<b>Чистая прибыль (убыток)</b>	<b>2400</b>	<b>30 426</b>	<b>4 926</b>

Пояснения <sup>1</sup>	Наименование показателя <sup>2</sup>		За 12 месяцев 20 13 г. <sup>3</sup>	За 12 месяцев 20 12 г. <sup>4</sup>
	<b>СПРАВОЧНО</b>			
	Результат от переоценки внеоборотных активов, не включаемый в чистую прибыль (убыток) периода	2510		
	Результат от прочих операций, не включаемый в чистую прибыль (убыток) периода	2520		
	Совокупный финансовый результат периода <sup>6</sup>	2500	<b>30 426</b>	<b>4 926</b>
	Базовая прибыль (убыток) на акцию	2900		
	Разводненная прибыль (убыток) на акцию	2910		

Руководитель

(подпись)

А.И.Деркунский

(расшифровка подписи)

Главный бухгалтер

(подпись)

Е.С.Валуйская

(расшифровка подписи)

" 31 " марта 20 14 г.

## Примечания

1. Указывается номер соответствующего пояснения к бухгалтерскому балансу и отчету о прибылях и убытках.
2. В соответствии с Положением по бухгалтерскому учету "Бухгалтерская отчетность организации" ПБУ 4/99, утвержденным Приказом Министерства финансов Российской Федерации от 6 июля 1999 г. № 43н (по заключению Министерства юстиции Российской Федерации № 6417-ПК от 6 августа 1999 г. указанный Приказ в государственной регистрации не нуждается), показатели об отдельных доходах и расходах могут приводиться в отчете о прибылях и убытках общей суммой с раскрытием в пояснениях к отчету о прибылях и убытках, если каждый из этих показателей в отдельности несущественен для оценки заинтересованными пользователями финансового положения организации или финансовых результатов ее деятельности.
3. Указывается отчетный период.
4. Указывается период предыдущего года, аналогичный отчетному периоду.
5. Выручка отражается за минусом налога на добавленную стоимость, акцизов.
6. Совокупный финансовый результат периода определяется как сумма строк "Чистая прибыль (убыток)", "Результат от переоценки внеоборотных активов, не включаемый в чистую прибыль (убыток) периода" и "Результат от прочих операций, не включаемый в чистую прибыль (убыток) отчетного периода".

**Отчет об изменениях капитала**  
за Январь - Декабрь 2013г.

Коды			
0710003	31	12	2013
7530056	615403944/615401001	33.20.33.20.2.33.30	12
47	384		

Организация Открытое Акционерное Общество "Таганрогский завод "Прибой" Форма по ОКУД \_\_\_\_\_  
 Идентификационный номер налогоплательщика \_\_\_\_\_ Дата (число, месяц, год) по ОКПО \_\_\_\_\_  
 Вид экономической деятельности Производство контрольно-измерительных приборов ИНН \_\_\_\_\_  
 Организационно-правовая форма / форма собственности \_\_\_\_\_ по ОКФС \_\_\_\_\_  
 Открытые акционерные общества / Федеральная собственность \_\_\_\_\_ по ОКЕИ \_\_\_\_\_  
 Единица измерения: \_\_\_\_\_ в тыс. рублей

**1. Движение капитала**

Наименование показателя	Код	Уставный капитал	Собственные акции, выкупленные у акционеров	Добавочный капитал	Резервный капитал	Нераспределенная прибыль (непокрытый убыток)	Итого
<b>Величина капитала на 31 декабря 2011 г.</b>	3100	334 302	0	200 843	7 013	( 25 063 )	517 085
<b>За 2012 г.</b>							
Увеличение капитала - всего:	3210	10 800	0	32 400	246	4 926	48 372
в том числе:							
чистая прибыль	3211	X	X	X	X	4 926	4 926
переоценка имущества	3212	X	X	-	-	-	-
доходы, относящиеся непосредственно на увеличение капитала	3213	X	X	-	-	-	-
дополнительный выпуск акций	3214	-	-	32 400	X	X	32 400
увеличение номинальной стоимости акций	3215	-	-	-	-	X	X
реорганизация юридического лица	3216	-	-	-	-	-	-
Уменьшение капитала - всего:	3220	-	-	-	-	( 20 498 )	( 20 498 )
в том числе:							
убыток	3221	X	X	X	X	-	-
переоценка имущества	3222	X	X	-	-	-	-
расходы, относящиеся непосредственно на уменьшение капитала	3223	X	X	-	X	( 4 025 )	( 4 025 )
уменьшение номинальной стоимости акций	3224	-	-	-	X	-	X
уменьшение количества акций	3225	-	-	-	X	-	X
реорганизация юридического лица	3226	-	-	-	-	-	-
дивиденды	3227	X	X	X	X	( 16 227 )	( 16 227 )
Изменение добавочного капитала	3230	X	X	-	-	-	X
Изменение резервного капитала	3240	X	X	X	246	( 246 )	X
<b>Величина капитала на 31 декабря 2013 г.</b>	3200	345 102	0	233 243	7 259	( 40 635 )	544 969
<b>За 2013 г.</b>							
Увеличение капитала - всего:	3310	-	-	0	1 521	30 426	31 947
в том числе:							
чистая прибыль	3311	X	X	X	X	30 426	30 426
переоценка имущества	3312	X	X	-	-	-	-
доходы, относящиеся непосредственно на увеличение капитала	3313	X	X	-	X	-	X
дополнительный выпуск акций	3314	-	-	-	X	X	X
увеличение номинальной стоимости акций	3315	-	-	-	X	-	-
реорганизация юридического лица	3316	-	-	-	-	-	-
Уменьшение капитала - всего:	3320	-	-	-	-	( 0 )	( 0 )
в том числе:							
убыток	3321	X	X	X	X	-	-
переоценка имущества	3322	X	X	-	-	-	-
расходы, относящиеся непосредственно на уменьшение капитала	3323	X	X	-	X	( 4 034 )	( 4 034 )
уменьшение номинальной стоимости акций	3324	-	-	-	X	-	X
уменьшение количества акций	3325	-	-	-	X	-	X
реорганизация юридического лица	3326	-	-	-	-	-	-
дивиденды	3327	X	X	X	X	( 0 )	( 0 )
Изменение добавочного капитала	3330	X	X	X	1 521	( 1 521 )	X
Изменение резервного капитала	3340	X	X	X	8 780	( 15 764 )	X
<b>Величина капитала на 31 декабря 2014 г.</b>	3300	345 102	-	233 243	8 780	( 15 764 )	571 361

**2. Корректировки в связи с изменением учетной политики и исправлением ошибок**

Наименование показателя	Код	Изменения капитала за 2013 г.		
		На 31 декабря 2012 г.	за счет чистой прибыли (убытка)	за счет иных факторов
<b>Капитал - всего</b>		0	0	0
до корректировок	3400	0	0	0
корректировка в связи с:		0	0	0
изменением учетной политики	3410	0	0	0
исправлением ошибок	3420	0	0	0
после корректировок	3500	0	0	0
в том числе:		0	0	0
нераспределенная прибыль (непокрытый убыток):		0	0	0
до корректировок	3401	0	0	0
корректировка в связи с:		0	0	0
изменением учетной политики	3411	0	0	0
исправлением ошибок	3421	0	0	0
после корректировок	3501	0	0	0
начисление резервного капитала		0	0	0
до корректировок	3402	0	0	0
корректировка в связи с:		0	0	0
изменением учетной политики	3412	0	0	0
исправлением ошибок	3422	0	0	0
после корректировок	3502	0	0	0
<b>Добавочный капитал</b>		0	0	0
до корректировок		0	0	0
корректировка в связи с:		0	0	0
изменением учетной политики		0	0	0
исправлением ошибок		0	0	0
после корректировок		0	0	0

На 31 декабря 2013 г.

**3. Чистые активы**

Наименование показателя	Код	На 31 декабря 2013 г.	На 31 декабря 2012 г.	На 31 декабря 2011 г.
Чистые активы	3600	580 856	555 610	528 998

Руководитель

**Деркунский Анатолий  
Иванович**  
(расшифровка подписи)

Главный  
бухгалтер

**Валуйская Елена  
Семёновна**  
(расшифровка подписи)

31 марта 2014г.

**Отчет о движении денежных средств**  
за Январь - Декабрь 2013г.

		Форма по ОКУД	<b>Коды</b>		
			<b>0710004</b>		
		Дата (число, месяц, год)	<b>31</b>	<b>12</b>	<b>2013</b>
Организация <u>Открытое Акционерное Общество "Таганрогский завод</u>		по ОКПО	<b>07538659</b>		
Идентификационный номер налогоплательщика		ИНН	<b>0</b>		
Вид экономической деятельности <u>Производство контрольно-измерительных приборов</u>		по ОКВЭД	<b>73.10</b>		
Организационно-правовая форма / форма собственности <u>Открытые акционерные общества / Федеральная собственность</u>		по ОКОПФ / ОКФС	<b>47</b>	<b>12</b>	
Единица измерения: в тыс. рублей		по ОКЕИ	<b>384</b>		

Наименование показателя	Код	За Январь - Декабрь 2013г.	За Январь - Декабрь 2012г.
<b>Денежные потоки от текущих операций</b>			
Поступления - всего	4110	1 167 365	1 337 195
в том числе:			
от продажи продукции, товаров, работ и услуг	4111	1 155 477	1 323 680
арендных платежей, лицензионных платежей, роялти,	4112	8 191	3 660
от перепродажи финансовых вложений	4113		1
субсидии федерального бюджета	4114	668	0
средства на содержание мобилизационного		2 712	3 017
налога на прибыль	4124		4 017
прочие поступления	4119	317	2 820
Платежи - всего	4120	( 1 204 505 )	( 873 274 )
в том числе:			
поставщикам (подрядчикам) за сырье, материалы, работы, услуги	4121	( 539 562 )	( 364 845 )
в связи с оплатой труда работников	4122	( 338 760 )	( 303 545 )
процентов по долговым обязательствам	4123	( 312 )	( 8 640 )
налога на прибыль	4124	( 0 )	( 0 )
командировочные расходы	4125	( 15 492 )	( 14 888 )
налоги по текущей деятельности		( 171 868 )	( 151 920 )
прочие платежи	4129	( 138 511 )	( 29 436 )
<b>Сальдо денежных потоков от текущих операций</b>	4100	( 37 140 )	463 921
<b>Денежные потоки от инвестиционных операций</b>			
Поступления - всего	4210	33 171	1 305
в том числе:			
от продажи внеоборотных активов (кроме финансовых вложений)	4211	33 171	1 305
от продажи акций (долей участия) в других	4212		0
от возврата предоставленных займов, от продажи			
долговых ценных бумаг (прав требования	4213		0
денежных средств к другим лицам)			
дивидендов, процентов по долговым финансовым			
вложениям и аналогичных поступлений от	4214		0
долевого участия в других организациях			
	4215		0
прочие поступления	4219		0
Платежи - всего	4220	( 119 311 )	( 4 544 )
в том числе:			
в связи с приобретением, созданием, модернизацией, реконструкцией и подготовкой к использованию внеоборотных активов	4221	( 119 311 )	( 4 544 )
в связи с приобретением акций (долей участия) в других организациях	4222		
в связи с приобретением долговых ценных бумаг (прав требования денежных средств к другим лицам), предоставление займов другим лицам	4223		
процентов по долговым обязательствам, включаемым в стоимость инвестиционного актива	4224		
	4225		
прочие платежи	4229		
<b>Сальдо денежных потоков от инвестиционных</b>	4200	( 86 140 )	( 3 239 )



Наименование показателя	Код	За Январь - Декабрь 2013г.	За Январь - Декабрь 2012г.
<b>Денежные потоки от финансовых операций</b>			
Поступления - всего	4310	150 857	151 367
в том числе:			
получение кредитов и займов	4311		117 367
денежных вкладов собственников (участников)	4312		0
от выпуска акций, увеличения долей участия	4313	135 458	0
от выпуска облигаций, векселей и других долговых ценных бумаг и др.	4314		0
депозит довостребования	4315	13 000	34 000
прочие поступления	4319	2 399	
Платежи - всего	4320	( 13 885 )	( 656 015 )
в том числе:			
собственникам (участникам) в связи с выкупом у них акций (долей участия) организации или их выходом из состава участников	4321	( )	( 0 )
на выплату дивидендов и иных платежей по распределению прибыли в пользу собственников (участников)	4322	( )	( 16 227 )
в связи с погашением (выкупом) векселей и других долговых ценных бумаг, возврат кредитов и займов	4323	( )	( 604 145 )
депозит довостребования	4324	( 13 000 )	( 34 000 )
прочие платежи	4329	( 885 )	( 1 643 )
<b>Сальдо денежных потоков от финансовых операций</b>	4300	136 972	( 504 648 )
<b>Сальдо денежных потоков за отчетный период</b>	4400	13 692	( 43 966 )
<b>Остаток денежных средств и денежных эквивалентов на начало отчетного периода</b>	4450	36 417	80 383
<b>Остаток денежных средств и денежных эквивалентов на конец отчетного периода</b>	4500	50 109	36 417
Величина влияния изменений курса иностранной валюты по отношению к рублю	4490	0	0

Руководитель

(подпись)

Деркунский Анатолий  
Иванович

(расшифровка подписи)

Главный  
бухгалтер

(подпись)

Валуйская Елена  
Семёновна

(расшифровка подписи)

30 марта 2013г.

**Пояснения к бухгалтерскому балансу  
и отчету о финансовых результатах (тыс. руб) (часть 1 )**

**1. Нематериальные активы и расходы на научно-исследовательские, опытно-конструкторские и технологические работы (НИОКР)  
1.1. Наличие и движение нематериальных активов**

Форма 0710005 с.1

Наименование показателя	Код	Период	года		Изменения за период					На конец периода		
			первоначальная стоимость	накопленная амортизация и убытки от обесценения	Поступило	Выбыло		Убыток от обесценения	Переоценка		первоначальная стоимость	накопленная амортизация и убытки от обесценения
						первоначальная стоимость	накопленная амортизация и убытки от обесценения		Первоначальная стоимость	Накопленная амортизация		
<b>Нематериальные активы - всего</b>	5100	за 2013 г.	2	-	-	-	-	-	-	-	2	-
	5110	за 2012 г.	2	-	-	-	-	-	-	-	2	-
в том числе:												
Товарный знак	5101	за 2013 г.	-	-	-	-	-	-	-	-	-	-
	5111	за 2012 г.	-	-	-	-	-	-	-	-	-	-
Патент на полезную модель ШАП	5101	за 2013 г.	2	-	-	-	-	-	-	-	2	-
	5111	за 2012 г.	2	-	-	-	-	-	-	-	2	-

**1.2. Первоначальная стоимость нематериальных активов, созданных самой организацией**

Наименование показателя	Код	На 31 декабря 2013 г.		На 31 декабря 2012 г.		На 31 декабря 2011 г.	
			2		2		2
<b>Всего</b>			2		2		2
в том числе:							
Товарный знак			0		0		0
Патент на полезную модель ШАП			0		0		0
Патент на изобретение ШАП			2		2		2



Форма 0710005 с.3

**1.5. Незаконченные и неоформленные НИОКР и незаконченные операции по приобретению нематериальных активов**

Наименование показателя	Код	Период	На начало года	Изменения за период			На конец периода
				затраты за период	списано затрат как не давших положительного результата	принято к учету в качестве нематериальных активов или НИОКР	
Затраты по незаконченным исследованиям и разработкам - всего	5160	за 2013 г.	-	-	-	-	
	5170	за 2012 г.	-	-	-	-	
в том числе:							
незаконченные операции по приобретению нематериальных активов - всего	5161	за 2013 г.	-	-	-	-	
	5171	за 2012 г.	-	-	-	-	
	5180	за 2013 г.	-	-	-	-	
	5190	за 2012 г.	-	-	-	-	
в том числе:							
	5181	за 2013 г.	-	-	-	-	
	5191	за 2012 г.	-	-	-	-	



2.2. Незавершенные капитальные вложения

Наименование показателя	Код	Период	Изменения за период		На конец периода
			затраты за период	списано	
			На начало года	Принято к учету в качестве основных средств или увеличено	
	5240	за 2013 г.	24 918	0	66 973
Незавершенное строительство и незаконченные операции по приобретению, модернизации и т.п. основных средств - всего в том числе:	5250	за 2012 г.	72 768	0	24 918
Реконструкция котельной №1	5241	за 2013 г.	2 929	0	3 911
	5251	за 2012 г.	25 614	0	2 929
Реконструкция кровли корпуса "Чайка"	5241	за 2013 г.	0	2 638	112
	5251	за 2012 г.	0	0	0
Незавершенное строительство корпуса "Чайка"	5241	за 2013 г.	14 890	0	14 890
	5251	за 2012 г.	14 890	0	14 890
Монтажные работы вibroстенда	5241	за 2013 г.	0	39 647	39 647
	5251	за 2012 г.	0	0	0
Иглоотопление специального технологического станка для регулировки и испытания ил.д. Заря	5241	за 2013 г.	4 621	0	363
	5251	за 2012 г.	4 621	0	4 621
Реконструкция участка механического прова в корпусе №1-3	5241	за 2013 г.	1 159	11 876	1 276
	5251	за 2012 г.	10 511	3 394	1 159
Штробная сигнализация корпусов №8,10,30	5241	за 2013 г.	0	760	0
	5251	за 2012 г.	2 183	1 995	0
Реконструкция теплотрассы предприятия	5241	за 2013 г.	981	400	0
	5251	за 2012 г.	1 737	5 013	981
Реконструкция газопровода и водопровода предприятия	5241	за 2013 г.	67	641	291
	5251	за 2012 г.	1 162	569	67
Реконструкция корпуса №5	5241	за 2013 г.	0	1 466	1 466
	5251	за 2012 г.	0	0	0
Реконструкция корпуса №10	5241	за 2013 г.	120	4 660	4 780
	5251	за 2012 г.	11 899	5 756	120
Прочее	5241	за 2013 г.	151	444	237
	5251	за 2012 г.	151	0	151

2.3. Изменение стоимости основных средств в результате достройки, дооборудования, реконструкции и частичной ликвидации

Наименование показателя	Код	
	за 2013 г.	за 2012 г.
Увеличение стоимости объектов основных средств в том числе:	5260	65 286
Здания		54 930
Машины и оборудование	5261	1 821
Сооружения		7 397
Инструмент		1 138
Уменьшение стоимости объектов основных средств в том числе:	5270	-
	5271	-

## 2.4. Иное использование основных средств

Наименование показателя	Код	На 31 декабря 2013 г.	На 31 декабря 2012 г.	На 31 декабря 2011 г.
Переданные в аренду основные средства, числящиеся на балансе	5280	5 068	5 355	268
Переданные в аренду основные средства, числящиеся за балансом	5281	-	-	-
Полученные в аренду основные средства, числящиеся на балансе	5282	-	-	-
Полученные в аренду основные средства, числящиеся за балансом	5283	-	-	-
Объекты недвижимости, принятые в эксплуатацию и фактически используемые, находящиеся в процессе государственной регистрации	5284	-	-	-
Основные средства, переведенные на консервацию	5285	145 720	102 087	99 562
Иное использование основных средств (залог и др.)	5286	0	0	152 762
	5287	0	0	0

**3. Финансовые вложения**  
**3.1. Наличие и движение финансовых вложений**

Наименование показателя	Код	Период	На начало года		Изменения за период					На конец периода		
			первоначальная стоимость	накопленная корректировка	Поступило	первоначальная стоимость	накопленная корректировка	выбыло (погашено)	начисление процентов (включая первоначальной стоимости до номинальной)	Текущей рыночной стоимости (убытков от обесценения)	первоначальная стоимость	накопленная корректировка
<b>Долгосрочные - всего</b>	<b>5301</b>	<b>за 2013 г.</b>	<b>40</b>	<b>0</b>	<b>0</b>	<b>0</b>	<b>0</b>	<b>0</b>	<b>0</b>	<b>0</b>	<b>40</b>	<b>0</b>
	<b>5311</b>	<b>за 2012 г.</b>	<b>40</b>	<b>0</b>	<b>0</b>	<b>0</b>	<b>0</b>	<b>0</b>	<b>0</b>	<b>0</b>	<b>40</b>	<b>0</b>
в том числе:												
	5302	за 2013 г.	0,0	0	0	0	0	0	0	0	0,0	0
	5312	за 2012 г.	0,0	0	0	0	0	0	0	0	0,0	0
ТД Океанприбор ЗАО	5302	за 2013 г.	40	0	0	0	0	0	0	0	40	0
	5312	за 2012 г.	40	0	0	0	0	0	0	0	40	0
НИИ Бриз ОАО	5302	за 2013 г.	0	0	0	0	0	0	0	0	0	0
	5312	за 2012 г.	0	0	0	0	0	0	0	0	0	0
<b>Денежные эквиваленты</b>	<b>5305</b>	<b>за 2013 г.</b>	<b>34 000</b>	<b>0</b>	<b>3 296 030</b>	<b>(3 283 030)</b>	<b>0</b>	<b>0</b>	<b>0</b>	<b>0</b>	<b>47 000</b>	<b>0</b>
	<b>5315</b>	<b>за 2012 г.</b>	<b>0</b>	<b>0</b>	<b>1 673 620</b>	<b>(1 635 620)</b>	<b>0</b>	<b>0</b>	<b>0</b>	<b>0</b>	<b>34 000</b>	<b>0</b>
в том числе:												
Депозитные счета в Юни Кредит Банке (ЗАО)	5306	за 2013 г.	0	0	0	0	0	0	0	0	0	0
	5316	за 2012 г.	0	0	0	0	0	0	0	0	0	0
Депозитные счета в Номос-Банке (ОАО)	5306	за 2013 г.	4 000	0	3 103 530	(3 090 530)	0	0	0	0	17 000	0
	5316	за 2012 г.	0	0	1 511 520	(1 507 520)	0	0	0	0	4 000	0
Депозитные счета в Росевробанке АКБ	5306	за 2013 г.	0	0	0	0	0	0	0	0	0	0
	5316	за 2012 г.	0	0	12 100	(12 100)	0	0	0	0	0	0
Депозитные счета в Сбербанке (ОАО)	5306	за 2013 г.	30 000	0	192 500	(192 500)	0	0	0	0	30 000	0
	5316	за 2012 г.	0	0	150 000	(120 000)	0	0	0	0	30 000	0
<b>Краткосрочные - всего</b>	<b>5305</b>	<b>за 2013 г.</b>	<b>0</b>	<b>0</b>	<b>4 000</b>	<b>4 000</b>	<b>0</b>	<b>0</b>	<b>0</b>	<b>0</b>	<b>0</b>	<b>0</b>
	<b>5315</b>	<b>за 2012 г.</b>	<b>0</b>	<b>0</b>	<b>0</b>	<b>0</b>	<b>0</b>	<b>0</b>	<b>0</b>	<b>0</b>	<b>0</b>	<b>0</b>
ООО "Топливо-Энергетическая компания"	5306	за 2013 г.	0	0	4 000	4 000	0	0	0	0	0	0
	5316	за 2012 г.	0	0	0	0	0	0	0	0	0	0
<b>Финансовых вложений Итого</b>	<b>5300</b>	<b>за 2013 г.</b>	<b>40</b>	<b>0</b>	<b>4 000</b>	<b>4 000</b>	<b>0</b>	<b>0</b>	<b>0</b>	<b>0</b>	<b>40</b>	<b>0</b>
	<b>5310</b>	<b>за 2012 г.</b>	<b>40</b>	<b>0</b>	<b>0</b>	<b>0</b>	<b>0</b>	<b>0</b>	<b>0</b>	<b>0</b>	<b>40</b>	<b>0</b>



**3.2. Иное использование финансовых вложений**

Наименование показателя	Код	На 31 декабря 2013 г.	На 31 декабря 2012 г.	На 31 декабря 2011 г.
Финансовые вложения, находящиеся в залоге - всего	5320	-	-	-
в том числе:	5321	-	-	-
Финансовые вложения, переданные третьим лицам (кроме продажи) - всего	5325	-	-	-
в том числе:	5326	-	-	-
Иное использование финансовых вложений	5329	-	-	-

**4. Запасы**  
**4.1. Наличие и движение запасов**

Наименование показателя	Код	Период	На начало года		Изменения за период						На конец периода	
			себе-стоимость	величина резерва под снижение стоимости	поступления и затраты	выбыло			убытков от снижения стоимости	оборот запасов между их группами (видами)	себе-стоимость	величина резерва под снижение стоимости
						себе-стоимость	резерв под снижение стоимости	резерв под снижение стоимости				
<b>Запасы - всего</b>	<b>5400</b>	<b>за 2013 г.</b>	<b>855 338</b>	<b>0</b>	<b>1 750 679</b>	<b>( 1 717 754 )</b>	<b>0</b>	<b>0</b>	<b>0</b>	<b>X</b>	<b>888 263</b>	<b>0</b>
в том числе:	<b>5420</b>	<b>за 2012 г.</b>	<b>507 707</b>	<b>0</b>	<b>1 488 818</b>	<b>( 1 141 187 )</b>	<b>0</b>	<b>0</b>	<b>0</b>	<b>X</b>	<b>855 338</b>	<b>0</b>
Сырье, материалы и другие аналогичные ценности	5401	за 2013 г.	87 980	0	370 258	( 18820 )	0	0	0	( 323 679 )	115 739	0
Готовая продукция	5421	за 2012 г.	82 321	0	206 683	( 9 842 )	0	0	0	( 191 182 )	87 980	0
	5402	за 2013 г.	244 790	0	630 549	( 805 686 )	0	0	0	( 52 )	69 601	0
Товары для перепродажи без наценки	5422	за 2012 г.	9 741	0	597 737	( 362 749 )	0	0	0	61	244 790	0
	5403	за 2013 г.	790	0	17 081	( 12 346 )	0	0	0	( 4 766 )	759	0
Товары и готовая продукция отгруженные	5423	за 2012 г.	858	0	7 799	( 2 693 )	0	0	0	( 5 174 )	790	0
	5404	за 2013 г.	52	0	0	0	0	0	0	0	52	0
Затраты в незавершенном производстве	5424	за 2012 г.	307	0	0	( 120 )	0	0	0	( 135 )	52	0
	5405	за 2013 г.	520 995	0	732 791	( 880 725 )	0	0	0	328 585	701 646	0
Прочие запасы и затраты	5425	за 2012 г.	413 411	0	676 433	( 765 383 )	0	0	0	196 534	520 995	0
	5406	за 2013 г.	0	0	0	0	0	0	0	0	0	0
Расходы будущих периодов (для объектов аналитического учета, которые в балансе отражаются в составе «Запасов»)	5426	за 2012 г.	0	0	0	0	0	0	0	0	0	0
	5407	за 2013 г.	731	0	0	( 177 )	0	0	0	( 88 )	466	0
	5427	за 2012 г.	1 069	0	166	( 400 )	0	0	0	( 104 )	731	0

**4.2. Запасы в залоге**

Наименование показателя	Код	На 31 декабря 2013 г.	На 31 декабря 2012 г.	На 31 декабря 2011 г.
Запасы, не оплаченные на отчетную дату - всего	5440	-	-	-
в том числе:				
Запасы, находящиеся в залоге по договору - всего	5441	-	-	-
в том числе:				
	5445	-	-	-
	5446	-	-	-

**5. Дебиторская и кредиторская задолженность**  
**5.1. Наличие и движение дебиторской задолженности**

Наименование показателя	Код	Период	Изменения за период						На конец периода		
			поступление			выбыло			учтенная по условиям договора	величина резерва по сомнительным долгам	
			в результате хозяйственных операций (сумма долга по сделке, операции)	причитающиеся проценты, штрафы и иные начисления	погашение	списание на финансовый результат	восстановление резерва	перевод из долго- в краткосрочную задолженность			
учтенная по условиям договора	величина резерва по сомнительным долгам	на начало года	в результате хозяйственных операций (сумма долга по сделке, операции)	причитающиеся проценты, штрафы и иные начисления	погашение	списание на финансовый результат	восстановление резерва	перевод из долго- в краткосрочную задолженность	учтенная по условиям договора	величина резерва по сомнительным долгам	
<b>Долгосрочная дебиторская задолженность - всего</b>	<b>5501</b>	<b>за 2013 г.</b>	<b>0</b>	<b>0</b>	<b>0</b>	<b>0</b>	<b>0</b>	<b>0</b>	<b>X</b>	<b>0</b>	<b>0</b>
	<b>5521</b>	<b>за 2012 г.</b>	<b>0</b>	<b>0</b>	<b>0</b>	<b>0</b>	<b>0</b>	<b>0</b>	<b>X</b>	<b>0</b>	<b>0</b>
в том числе:											
Расчеты с покупателями и заказчиками	5502	за 2013 г.	0	0	0	0	0	0	0	0	0
	5522	за 2012 г.	0	0	0	0	0	0	0	0	0
	5503	за 2013 г.	0	0	0	0	0	0	0	0	0
	5523	за 2012 г.	0	0	0	0	0	0	0	0	0
Прочая	5504	за 2013 г.	0	0	0	0	0	0	0	0	0
	5524	за 2012 г.	0	0	0	0	0	0	0	0	0
	5505	за 2013 г.	0	0	0	0	0	0	0	0	0
	5525	за 2012 г.	0	0	0	0	0	0	0	0	0
<b>Краткосрочная дебиторская задолженность - всего</b>	<b>5510</b>	<b>за 2013 г.</b>	<b>228 844</b>	<b>( 2100 )</b>	<b>270 147</b>	<b>0</b>	<b>( 40 755 )</b>	<b>( 1 692 )</b>	<b>699</b>	<b>456 646</b>	<b>( 1 401 )</b>
	<b>5530</b>	<b>за 2012 г.</b>	<b>513 421</b>	<b>( 2411 )</b>	<b>135 773</b>	<b>0</b>	<b>( 419 670 )</b>	<b>( 578 )</b>	<b>311</b>	<b>228 844</b>	<b>( 2100 )</b>
в том числе:											
Расчеты с поставщиками	5511	за 2013 г.	47 621	0	118 177	0	( 34 417 )	0	0	131 381	0
	5531	за 2012 г.	22 217	0	43 718	0	( 18 292 )	( 22 )	0	47 621	0
	5512	за 2013 г.	12 895	0	0	0	( 3 764 )	0	0	9 131	0
Прочая	5532	за 2012 г.	7 097	0	11 938	0	( 6 140 )	0	0	12 895	0
	5513	за 2013 г.	41 537	0	47 672	0	0	( 1 692 )	0	87 517	0
	5533	за 2012 г.	47 902	0	20 714	0	( 26 523 )	( 556 )	0	41 537	0
Расчеты с покупателями и заказчиками	5514	за 2013 г.	126 791	0	104 298	0	( 2 472 )	0	0	228 617	0
	5534	за 2012 г.	436 205	0	59 403	0	( 368 817 )	0	0	126 791	0
	<b>5500</b>	<b>за 2013 г.</b>	<b>228 844</b>	<b>( 2 100 )</b>	<b>270 147</b>	<b>0</b>	<b>( 40 755 )</b>	<b>( 1 692 )</b>	<b>699</b>	<b>456 646</b>	<b>( 1 401 )</b>
<b>Итого</b>											
	<b>5520</b>	<b>за 2012 г.</b>	<b>513 421</b>	<b>( 2411 )</b>	<b>135 773</b>	<b>0</b>	<b>( 419 670 )</b>	<b>( 578 )</b>	<b>311</b>	<b>228 844</b>	<b>( 2 100 )</b>

5.2. Просроченная дебиторская задолженность

Наименование показателя	Код	На 31 декабря 2013 г.		На 31 декабря 2012 г.		На 31 декабря 2011 г.	
		учтенная по условиям договора	балансовая стоимость	учтенная по условиям договора	балансовая стоимость	учтенная по условиям договора	балансовая стоимость
<b>Всего</b>	<b>5540</b>	<b>49 442</b>	<b>-</b>	<b>37 646</b>	<b>-</b>	<b>22 032</b>	<b>-</b>
в том числе:							
расчеты с покупателями и заказчиками	5541	48 990	-	35 955	-	16 895	-
расчеты с поставщиками и заказчиками (в части авансовых платежей, предоплат)	5542	452	-	1 691	-	5 137	-
прочая	5543	-	-	-	-	-	-
	5544	-	-	-	-	-	-

5.3. Наличие и движение кредиторской задолженности

Наименование показателя	Код	Период	Остаток на начало года	Изменения за период				Остаток на конец периода
				в результате хозяйственных операций (сумма долга по сделке, операции)	в результате приходящих процентов, штрафы и иные начисления	погашение	выбыло	
<b>Долгосрочная кредиторская задолженность - всего</b>	<b>5551</b>	<b>за 2013 г.</b>	<b>59 017</b>	<b>97 460</b>	<b>0</b>	<b>0</b>	<b>0</b>	<b>156 477</b>
	<b>5571</b>	<b>за 2012 г.</b>	<b>0</b>	<b>59 017</b>	<b>0</b>	<b>0</b>	<b>0</b>	<b>59 017</b>
в том числе:								
кредиты	5552	за 2013 г.	0	0	0	0	0	0
	5572	за 2012 г.	0	0	0	0	0	0
займы	5553	за 2013 г.	0	0	0	0	0	0
	5573	за 2012 г.	0	0	0	0	0	0
прочая	5554	за 2013 г.	59 017	97 460	0	0	0	156 477
	5574	за 2012 г.	0	59 017	0	0	0	59 017
	5555	за 2013 г.	0	0	0	0	0	0
	5575	за 2012 г.	0	0	0	0	0	0
<b>Краткосрочная кредиторская задолженность - всего</b>	<b>5560</b>	<b>за 2013 г.</b>	<b>899 117</b>	<b>502 788</b>	<b>0</b>	<b>( 244 383 )</b>	<b>( 1 200 )</b>	<b>1 156 322</b>
	<b>5580</b>	<b>за 2012 г.</b>	<b>985 758</b>	<b>632 448</b>	<b>0</b>	<b>( 718 971 )</b>	<b>( 118 )</b>	<b>899 117</b>
в том числе:								
расчеты с поставщиками и подрядчиками	5561	за 2013 г.	33 797	30 043	0	( 17 111 )	( 1 154 )	45 575
	5581	за 2012 г.	57 206	12 245	0	( 35 589 )	( 65 )	33 797
авансы полученные	5562	за 2013 г.	781 371	325 796	0	( 195 508 )	( 36 )	911 623
	5582	за 2012 г.	336 535	588 657	0	( 143 778 )	( 43 )	781 371
расчеты по налогам и взносам	5563	за 2013 г.	63 424	3 543	0	( 31 047 )	0	35 920
	5583	за 2012 г.	42 311	28 876	0	( 7 763 )	0	63 424
кредиты	5564	за 2013 г.	0	0	0	0	0	0
	5584	за 2012 г.	486 778	0	0	( 486 778 )	0	0
задолженность перед персоналом	5565	за 2013 г.	18 855	6 651	0	0	0	25 506
	5585	за 2012 г.	17 601	1 254	0	0	0	18 855
прочая	5566	за 2013 г.	1 670	136 755	0	( 717 )	( 10 )	137 688
	5586	за 2012 г.	45 327	1 416	0	( 45 063 )	( 10 )	1 670
<b>Итого</b>	<b>5550</b>	<b>за 2013 г.</b>	<b>958 134</b>	<b>600 248</b>	<b>0</b>	<b>( 244 383 )</b>	<b>( 1 200 )</b>	<b>1 312 799</b>
	<b>5570</b>	<b>за 2012 г.</b>	<b>985 758</b>	<b>691 465</b>	<b>0</b>	<b>( 718 971 )</b>	<b>( 118 )</b>	<b>958 134</b>

**5.4. Просроченная кредиторская задолженность**

Наименование показателя	Код	На 31 декабря 2013 г.	На 31 декабря 2012 г.	На 31 декабря 2011 г.
<b>Всего</b>	<b>5590</b>	<b>709</b>	<b>1 383</b>	<b>1 332</b>
в том числе:				
расчеты с поставщиками и подрядчиками	5591	709	257	0
расчеты с покупателями и заказчиками	5592		1 126	1 332
	5593	-	-	-

### 6. Затраты на производство

Наименование показателя	Код	за 2013 г.	за 2012 г.
Материальные затраты	5610	398 452	250 692
Расходы на оплату труда	5620	365 337	323 158
Отчисления на социальные нужды	5630	107 955	93 897
Амортизация	5640	36 689	40 662
Прочие затраты	5650	9 621	54 290
<b>Итого по элементам</b>	<b>5660</b>	<b>918 054</b>	<b>762 699</b>
Изменение остатков (прирост [-]): незавершенного производства, готовой продукции и др.	5670	(187 050)	(342 633)
Изменение остатков (уменьшение [+]): незавершенного производства, готовой продукции и др.	5680	181 288	
<b>Итого расходы по обычным видам деятельности</b>	<b>5600</b>	<b>912 292</b>	<b>420 066</b>

**7. Оценочные обязательства**

Наименование показателя	Код	Остаток на начало года	Признано	Погашено	Списано как избыточная сумма	Остаток на конец периода
<b>Оценочные обязательства - всего</b>	<b>5700</b>	<b>44 594</b>	<b>47 448</b>	<b>46 029</b>	<b>0</b>	<b>46 013</b>
в том числе:						0
оплата отпусков работникам предприятия	5701	44 594	47 448	46 029		46 013



**8. Обеспечения обязательств**

Наименование показателя	Код	На 31 декабря 2013 г.	На 31 декабря 2012 г.	На 31 декабря 2011 г.
Полученные - всего	5800	0	0	0
в том числе:				
Основные средства в залоге	5801	0	0	0
Выданные - всего	5810	0	0	152 762
в том числе:				
Основные средства в залоге	5811	0	0	152 762


Наименование показателя		за 2013 г.		за 2012 г.	
		Код	3 200	3 200	3 200
Получено бюджетных средств - всего		5900	3 200		3 200
в том числе:					
на текущие расходы		5901	3 200		3 200
на инвестиции по внеоборотные активы		5905	0		0
			На начало года	Получено за год	Возвращено за год
					На конец года
Бюджетные кредиты -					
всего		5910	0	0	0
		5920	0	0	0
в том числе:					
		5911	-	-	-
		5921	0	0	0

А.И.Деркунский

Генеральный директор

Главный бухгалтер

31 марта 2014г.



Е.С.Валуйская