

Приложение № 1
к Приказу Министерства финансов
Российской Федерации
от 02.07.2010 № 66н

Бухгалтерский баланс
на 31 декабря 2015 г.

Организация АО "Таганрогский завод "Прибой" Форма по ОКУД _____
Дата (число, месяц, год) _____
Идентификационный номер налогоплательщика _____ по ОКПО _____
Вид экономической деятельности Производство контрольно-измерительных приборов ОКВЭД _____
Организационно-правовая форма/форма собственности федеральная по ОКОПФ/ОКФС _____
Единица измерения: тыс. руб. (млн.) _____ по ОКЕИ _____
Местонахождение (адрес) 347913, Ростовская область, г. Таганрог, Б. Бульварная 13

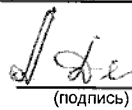
Коды		
0710001		
2015	12	31
07530056		
6154093944/ 615401001		
33.20,33.20.2,33.30		
47	12	
384 (385)		

Пояснения ¹	Код строки	Наименование показателя ²	На 31 декабря 2015 г. ³	На 31 декабря 2014 г. ⁴	На 31 декабря 2013 г. ⁵
		АКТИВ			
		I. ВНЕОБОРОТНЫЕ АКТИВЫ			
	1110	Нематериальные активы	0	5	2
	1120	Результаты исследований и разработок	12 441	12 441	7 744
	1130	Основные средства	1 285 094	727 598	458 164
	1140	Доходные вложения в материальные ценности			-
	1150	Финансовые вложения	100 494	98 578	40
	1160	Отложенные налоговые активы	51 365	32 215	46 155
	1170	Прочие внеоборотные активы	3 397	41 458	66 973
	1100	Итого по разделу I	1 452 791	912 295	579 078
		II. ОБОРОТНЫЕ АКТИВЫ			
	1210	Запасы	1 939 297	1 348 105	888 263
	1220	Налог на добавленную стоимость по приобретенным ценностям	119 089	66 457	38 571
	1230	Дебиторская задолженность	714 896	887 512	455 245
	1240	Финансовые вложения (за исключением денежных эквивалентов)			-
	1250	Денежные средства и денежные эквиваленты	4 321	7 296	50 109
	1260	Прочие оборотные активы	0	0	79
	1200	Итого по разделу II	2 777 603	2 309 370	1 432 267
	1600	БАЛАНС	4 230 394	3 221 665	2 011 345

Форма 0710001 с. 2

Код строки	Наименование показателя ²	На 31 декабря 20 15 г. ³	На 31 декабря 20 14 г. ⁴	На 31 декабря 20 13 г. ⁵
	ПАССИВ			
	III. КАПИТАЛ И РЕЗЕРВЫ⁶			
1310	Уставный капитал (складочный капитал, уставный фонд, вклады товарищей)	520 606	520 606	345 102
1320	Собственные акции, выкупленные у акционеров	(-) ⁷	(-)	(-)
1340	Переоценка внеоборотных активов	-	-	-
1350	Добавочный капитал (без переоценки)	307 832	307 832	233 243
1360	Резервный капитал	14 993	8 780	8 780
1370	Нераспределенная прибыль (непокрытый убыток)	187 230 ⁷	102 615	(15 764) ⁷
1300	Итого по разделу III	1 030 661	939 833	571 361
	IV. ДОЛГОСРОЧНЫЕ ОБЯЗАТЕЛЬСТВА			
1410	Заемные средства	-	-	-
1420	Отложенные налоговые обязательства	107 373	78 790	71 677
1430	Оценочные обязательства			
1450	Прочие обязательства	192 335	159 679	156 477
1400	Итого по разделу IV	299 708	238 469	228 154
	V. КРАТКОСРОЧНЫЕ ОБЯЗАТЕЛЬСТВА			
1510	Заемные средства			
1520	Кредиторская задолженность	2 823 538	1 976 373	1 156 322
1530	Доходы будущих периодов	7 825	8 642	9 495
1540	Оценочные обязательства	68 662	58 348	46 013
1550	Прочие обязательства			
1500	Итого по разделу V	2 900 025	2 043 363	1 211 830
1700	БАЛАНС	4 230 394	3 221 665	2 011 345

Руководитель



А.И.Деркунский

(подпись)


(расшифровка подписи)

" 31 "

марта

20 16 г.

Главный бухгалтер



Е.С.Валуйская

(подпись)

(расшифровка подписи)

Примечания

1. Указывается номер соответствующего пояснения к бухгалтерскому балансу и отчету о прибылях и убытках.
2. В соответствии с Положением по бухгалтерскому учету "Бухгалтерская отчетность организации" ПБУ 4/99, утвержденным Приказом Министерства финансов Российской Федерации от 6 июля 1999 г. № 43н (по заключению Министерства юстиции Российской Федерации № 6417-ПК от 6 августа 1999 г. указанным Приказ в государственной регистрации не нуждается), показатели об отдельных активах, обязательствах могут приводиться общей суммой с раскрытием в пояснениях к бухгалтерскому балансу, если каждый из этих показателей в отдельности несущественен для оценки заинтересованными пользователями финансового положения организации или финансовых результатов ее деятельности.
3. Указывается отчетная дата отчетного периода.
4. Указывается предыдущий год.
5. Указывается год, предшествующий предыдущему.
6. Некоммерческая организация именуется указанный раздел "Целевое финансирование". Вместо показателей "Уставный капитал", "Добавочный капитал", "Резервный капитал" и "Нераспределенная прибыль (непокрытый убыток)" некоммерческая организация включает показатели "Паевой фонд", "Целевой капитал", "Целевые средства", "Фонд недвижимого и особо ценного движимого имущества", "Резервный и иные целевые фонды" (в зависимости от формы некоммерческой организации и источников формирования имущества).
7. Здесь и в других формах отчетов вычитаемый или отрицательный показатель показывается в круглых скобках.

Отчет о финансовых результатах

за _____ год 20 15 г.

Организация АО "Таганрогский завод "Прибой"

Идентификационный номер налогоплательщика _____

Вид экономической

деятельности

Производство контрольно-измерительных приборов

Организационно-правовая форма/форма собственности _____

федеральная

Единица измерения: тыс. руб. (мл)

Дата (число, месяц, год)

Форма по ОКУД

по ОКПО

ИНН

по

ОКВЭД

по ОКOPФ/OKФC

по ОКЕИ

Коды		
0710002		
2015	12	31
07530056		
6154093944/615401001		
33.20,33.20.2,33.30		
47	12	
384		

Пояснения ¹	Наименование показателя ²	Код	За _____ год 20 15 г. ³	За _____ год 20 14 г. ⁴
	Выручка ⁵	2110	1 127 773	1 411 273
	Себестоимость продаж	2120	(1 018 141)	(1 260 883)
	Валовая прибыль (убыток)	2100	109 632	150 390
	Коммерческие расходы	2210	(1 461)	(1 032)
	Управленческие расходы	2220	()	()
	Прибыль (убыток) от продаж	2200	108 171	149 358
	Доходы от участия в других организациях	2310		
	Проценты к получению	2320	5 901	3 608
	Проценты к уплате	2330	(697)	(0)
	Прочие доходы	2340	77 284	168 937
	Прочие расходы	2350	(81 401)	(176 597)
	Прибыль (убыток) до налогообложения	2300	109 258	145 306
	Текущий налог на прибыль	2410	(0)	(0)
	в т.ч. постоянные налоговые обязательства (активы)	2421	(12 420)	(8 008)
	Изменение отложенных налоговых обязательств	2430	(28 582)	(7 113)
	Изменение отложенных налоговых активов	2450	19 150	(13 940)
	Прочее	2460	(576)	(4)
	Чистая прибыль (убыток)	2400	99 250	124 249

Форма 0710002 с. 2

Пояснения ¹	Наименование показателя ²		За год	
			20 15 г. ³	20 14 г. ⁴
	СПРАВОЧНО			
	Результат от переоценки внеоборотных активов, не включаемый в чистую прибыль (убыток) периода	2510		
	Результат от прочих операций, не включаемый в чистую прибыль (убыток) периода	2520		
	Совокупный финансовый результат периода ⁶	2500	99 250	124 249
	Базовая прибыль (убыток) на акцию	2900		
	Разводненная прибыль (убыток) на акцию	2910		

Руководитель

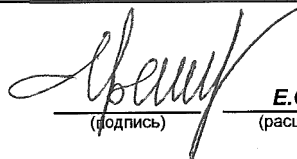


(подпись)

А.И.Деркунский

(расшифровка подписи)

Главный бухгалтер



(подпись)

Е.С.Валуйская

(расшифровка подписи)

" 31 " марта 20 16 г.

Примечания

1. Указывается номер соответствующего пояснения к бухгалтерскому балансу и отчету о прибылях и убытках.
2. В соответствии с Положением по бухгалтерскому учету "Бухгалтерская отчетность организации" ПБУ 4/99, утвержденным Приказом Министерства финансов Российской Федерации от 6 июля 1999 г. № 43н (по заключению Министерства юстиции Российской Федерации № 6417-ПК от 6 августа 1999 г. указанный Приказ в государственной регистрации не нуждается), показатели об отдельных доходах и расходах могут приводиться в отчете о прибылях и убытках общей суммой с раскрытием в пояснениях к отчету о прибылях и убытках, если каждый из этих показателей в отдельности несущественен для оценки заинтересованными пользователями финансового положения организации или финансовых результатов ее деятельности.
3. Указывается отчетный период.
4. Указывается период предыдущего года, аналогичный отчетному периоду.
5. Выручка отражается за минусом налога на добавленную стоимость, акцизов.
6. Совокупный финансовый результат периода определяется как сумма строк "Чистая прибыль (убыток)", "Результат от переоценки внеоборотных активов, не включаемый в чистую прибыль (убыток) периода" и "Результат от прочих операций, не включаемый в чистую прибыль (убыток) отчетного периода".

Отчет об изменениях капитала
за Январь - Декабрь 2015г.

Организация Акционерное Общество "Таганрогский завод "Прибой"
Идентификационный номер налогоплательщика _____
Вид экономической Производство контрольно-измерительных приборов
Организационно-правовая форма / форма собственности
Открытые акционерные общества / Федеральная собственность
Единица измерения: в тыс. рублей

Форма по ОКУД _____
Дата (число, месяц, год) _____
по ОКПО _____
ИНН _____
по ОКОПФ / ОКФС _____
по ОКЕИ _____

Коды		
0710003		
31	12	2015
7530056		
6154093944/615401001		
33.20,33.20.2,33.30		
47	12	
384		

1. Движение капитала

Наименование показателя	Код	Уставный капитал	Собственные акции, выкупленные у акционеров	Добавочный капитал	Резервный капитал	Нераспределенная прибыль (непокрытый убыток)	Итого
Величина капитала на 31 декабря 2013 г.	3100	345 102	0	233 243	8 780	(15 764)	571 361
За 2014 г.							
Увеличение капитала - всего:	3210	175 504	0	74 589	0	124 249	374 342
в том числе:							
чистая прибыль	3211	X	X	X	X	124 249	124 249
переоценка имущества	3212	X	X	-	X	-	-
доходы, относящиеся непосредственно на увеличение капитала	3213	X	X	-	X	-	-
дополнительный выпуск акций	3214	175 504	-	74 589	X	X	250 093
увеличение номинальной стоимости акций	3215	-	-	-	X	-	X
реорганизация юридического лица	3216	-	-	-	-	-	-
Уменьшение капитала - всего:	3220	-	-	-	-	(5 870)	(5 870)
в том числе:							
убыток	3221	X	X	X	X	-	-
переоценка имущества	3222	X	X	-	X	-	-
расходы, относящиеся непосредственно на уменьшение капитала	3223	X	X	-	X	(5 807)	(5 807)
уменьшение номинальной стоимости акций	3224	-	-	-	X	-	-
уменьшение количества акций	3225	-	-	-	X	-	-
реорганизация юридического лица	3226	-	-	-	-	-	-
дивиденды	3227	X	X	X	X	(63)	(63)
Изменение добавочного капитала	3230	X	X	-	-	-	X
Изменение резервного капитала	3240	X	X	X	-	(0)	X
Величина капитала на 31 декабря 2014 г.	3200	520 606	0	307 832	8 780	102 615	939 833
За 2015 г.							
Увеличение капитала - всего:	3310	0	-	0	-	99 250	99 250
в том числе:							
чистая прибыль	3311	X	X	X	X	99 250	99 250
переоценка имущества	3312	X	X	-	X	-	-
доходы, относящиеся непосредственно на увеличение капитала	3313	X	X	-	X	-	-
дополнительный выпуск акций	3314	0	-	0	X	X	0
увеличение номинальной стоимости акций	3315	-	-	-	X	-	-
реорганизация юридического лица	3316	-	-	-	-	-	-
Уменьшение капитала - всего:	3320	-	-	-	-	(8 422)	(8 422)
в том числе:							
убыток	3321	X	X	X	X	-	-
переоценка имущества	3322	X	X	-	X	-	-
расходы, относящиеся непосредственно на уменьшение капитала	3323	X	X	-	X	(6 124)	(6 124)
уменьшение номинальной стоимости акций	3324	-	-	-	X	-	-
уменьшение количества акций	3325	-	-	-	X	-	-
реорганизация юридического лица	3326	-	-	-	-	-	-
дивиденды	3327	X	X	X	X	(2 298)	(2 298)
Изменение добавочного капитала	3330	X	X	-	-	-	X
Изменение резервного капитала	3340	X	X	X	6 213	(6 213)	X
Величина капитала на 31 декабря 2015 г.	3300	520 606	-	307 832	14 993	187 230	1 030 661


2. Корректировки в связи с изменением учетной политики и исправлением ошибок

Наименование показателя	Код	На 31 декабря 2013 г.	Изменения капитала за 2014 г.		На 31 декабря 2014 г.
			за счет чистой прибыли (убытка)	за счет иных факторов	
Капитал - всего		0	0	0	0
до корректировок	3400	0	0	0	0
корректировка в связи с:		0	0	0	0
изменением учетной политики	3410	0	0	0	0
исправлением ошибок	3420	0	0	0	0
после корректировок	3500	0	0	0	0
в том числе:		0	0	0	0
нераспределенная прибыль (непокрытый убыток):		0	0	0	0
до корректировок	3401	0	0	0	0
корректировка в связи с:		0	0	0	0
изменением учетной политики	3411	0	0	0	0
исправлением ошибок	3421	0	0	0	0
после корректировок	3501	0	0	0	0
начисление резервного капитала		0	0	0	0
до корректировок	3402	0	0	0	0
корректировка в связи с:		0	0	0	0
изменением учетной политики	3412	0	0	0	0
исправлением ошибок	3422	0	0	0	0
после корректировок	3502	0	0	0	0
добавочный капитал		0	0	0	0
до корректировок		0	0	0	0
корректировка в связи с:		0	0	0	0
изменением учетной политики		0	0	0	0
исправлением ошибок		0	0	0	0
после корректировок		0	0	0	0

3. Чистые активы

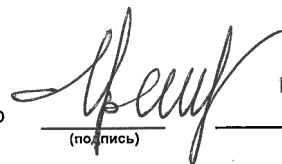
Наименование показателя	Код	На 31 декабря 2015 г.	На 31 декабря 2014 г.	На 31 декабря 2013 г.
Чистые активы	3600	1 038 486	948 475	580 856

Руководитель



**Деркунский Анатолий
Иванович**
(расшифровка подписи)

Главный
бухгалтер



**Валуйская Елена
Семёновна**
(расшифровка подписи)

31 марта 2016г.

Отчет о движении денежных средств
за Январь - Декабрь 2015г.

Форма по ОКУД

Дата (число, месяц, год)

Организация Акционерное Общество "Таганрогский завод "Прибой" по ОКПО

Идентификационный номер налогоплательщика _____ ИНН

Вид экономической деятельности Производство контрольно-измерительных приборов по ОКВЭД

Организационно-правовая форма / форма собственности Открытые акционерные общества / Федеральная собственность по ОКОПФ / ОКФС


Единица измерения: в тыс. рублей по ОКЕИ

Коды		
0710004		
31	12	2015
07538659		
6154093944		
33.20,33.20.2,33.30		
47	12	
384		

Наименование показателя	Код	За Январь - Декабрь 2015г.	За Январь - Декабрь 2014г.
Денежные потоки от текущих операций			
Поступления - всего	4110	1 535 173	1 976 680
в том числе:			
от продажи продукции, товаров, работ и услуг	4111	1 487 831	1 957 920
арендных платежей, лицензионных платежей, роялти,	4112	4 584	6 203
от перепродажи финансовых вложений	4113		
субсидии федерального бюджета	4114		
средства на содержание мобилизационного		2 255	4 254
налога на прибыль	4124		
прочие поступления	4119	40 503	8 303
Платежи - всего	4120	(1 605 068)	(1 926 564)
в том числе:			
поставщикам (подрядчикам) за сырье, материалы, работы, услуги	4121	(690 762)	(1 242 401)
в связи с оплатой труда работников	4122	(511 924)	(429 671)
процентов по долговым обязательствам	4123	(658)	()
налога на прибыль	4124	()	()
командировочные расходы	4125	(9 410)	(13 308)
налоги по текущей деятельности		(259 516)	(213 982)
прочие платежи	4129	(132 798)	(27 202)
Сальдо денежных потоков от текущих операций	4100	(69 895)	50 116
Денежные потоки от инвестиционных операций			
Поступления - всего	4210	787 563	115 094
в том числе:			
от продажи внеоборотных активов (кроме финансовых вложений)	4211	10 412	458
от продажи акций (долей участия) в других	4212	777 151	114 636
от возврата предоставленных займов, от продажи			
долговых ценных бумаг (прав требования	4213		
денежных средств к другим лицам)			
дивидендов, процентов по долговым финансовым			
вложениям и аналогичных поступлений от	4214		
долевого участия в других организациях			
	4215		
прочие поступления	4219		
Платежи - всего	4220	(711 769)	(171 836)
в том числе:			
в связи с приобретением, созданием,			
модернизацией, реконструкцией и подготовкой к	4221	(711 769)	(171 096)
использованию внеоборотных активов			
в связи с приобретением акций (долей участия) в	4222	()	()
других организациях			
в связи с приобретением долговых ценных бумаг			
(прав требования денежных средств к другим	4223	()	()
лицам), предоставление займов другим лицам			
процентов по долговым обязательствам,	4224	()	()
включаемым в стоимость инвестиционного актива			
	4225	()	()
прочие платежи	4229	()	(740)
Сальдо денежных потоков от инвестиционных	4200	75 794	(56 742)

Наименование показателя	Код	За Январь - Декабрь 2015г.	За Январь - Декабрь 2014г.
Денежные потоки от финансовых операций			
Поступления - всего	4310	52 000	4 123
в том числе:			
получение кредитов и займов	4311	52 000	
денежных вкладов собственников (участников)	4312		
от выпуска акций, увеличения долей участия	4313		519
от выпуска облигаций, векселей и других долговых ценных бумаг и др.	4314		
депозит довостребования	4315		
прочие поступления	4319		3 604
Платежи - всего	4320	(60 874)	(40 310)
в том числе:			
собственникам (участникам) в связи с выкупом у них акций (долей участия) организации или их выходом из состава участников	4321	(58 200)	(0)
на выплату дивидендов и иных платежей по распределению прибыли в пользу собственников (участников)	4322	(2 298)	(63)
в связи с погашением (выкупом) векселей и других долговых ценных бумаг, возврат кредитов и займов	4323	()	()
депозит довостребования	4324	()	(40 100)
прочие платежи	4329	(376)	(147)
Сальдо денежных потоков от финансовых операций	4300	(8 874)	(36 187)
Сальдо денежных потоков за отчетный период	4400	(2 975)	(42 813)
Остаток денежных средств и денежных эквивалентов на начало отчетного периода	4450	7 296	50 109
Остаток денежных средств и денежных эквивалентов на конец отчетного периода	4500	4 321	7 296
Величина влияния изменений курса иностранной валюты по отношению к рублю	4490	0	0


Руководитель



Деркунский Анатолий
Иванович

(расшифровка подписи)

Главный бухгалтер



Валуйская Елена
Семёновна

(расшифровка подписи)

31 марта 2015г.